

授業アンケート集計結果

2017年度 秋学期

流通経済大学
FD 委員会

- ◆全学集計表
- ◆キャンパス別集計表 : 龍ヶ崎
: 新松戸
- ◆学年別集計表 : 1年生
: 2年生
: 3年生
: 4年生
- ◆日本人・留学生別集計表 : 日本人
: 留学生
- ◆専任・非常勤別集計表 : 専任
: 非常勤
- ◆学部別集計表 : 経済学部
: 社会学部
: 流通情報学部
: 法学部
: スポーツ健康科学部
- ◆科目種別集計表 : 講義
: 演習（ゼミ）
: 語学
: 体育実技
: コンピューター
: 教職

2017年度秋学期 授業アンケート 全学集計表

区分	全学
----	----

履修者数	52,149
回答者数	26,011
回答率	49.9%

設問	科目平均	区分平均	全学平均	回答数/構成比(%)						
				1年生	2年生	3年生	4年生			
1.あなたの事についてお聞きします										
1	あなたの学年を教えてください。 What grade are you in?	-	-	-	11,034 42.4%	8,300 31.9%	5,205 20.0%	1,472 5.7%	-	-
					はい	いいえ				
2	あなたは留学生ですか。 Are you a foreign student?	-	-	-	2,759 10.6%	23,252 89.4%	-	-	-	-
2.この授業についてお聞きします										
					5	4	3	2	1	未答
Q1	この授業のこれまでの出席状況について教えてください。 How many classes did you miss?	-	-	4.0	8,833 34.0%	10,157 39.0%	5,698 21.9%	793 3.0%	530 2.0%	0 0.0%
Q2	あなたは授業時間以外に、1回の受講あたり平均どのくらいの時間、予習・復習、関連の学習をしましたか？ How many hours per class did you study (preview, review, etc.) every week?	-	-	1.8	1,044 4.0%	1,389 5.3%	3,523 13.5%	6,694 25.7%	13,361 51.4%	0 0.0%
Q3	先生の説明(教材提示・黒板の文字・動画・画像・パワーポイント・音量等)はあなたにとってわかりやすかったですか？ The professor's explanations (i.e. presentation of materials, hand-writing, movie, PowerPoint, tone of voice) were clear.	-	-	4.0	10,660 41.0%	8,235 31.7%	4,746 18.2%	1,108 4.3%	818 3.1%	444 1.7%
Q4	この授業はシラバス(授業計画)どおりに進められましたか？ The professor's instruction followed the course syllabus.	-	-	4.1	11,190 43.0%	8,541 32.8%	4,708 18.1%	619 2.4%	484 1.9%	469 1.8%
Q5	先生は受講生が学修に集中できる環境(先生が私語を注意する等)を維持していましたか？ The professor tried to maintain a positive classroom atmosphere so that students could focus on learning.	-	-	4.2	12,060 46.4%	8,066 31.0%	4,167 16.0%	701 2.7%	549 2.1%	468 1.8%
Q6	授業時間(90分)は適切に運営されていましたか？ The class content was appropriately organized.	-	-	4.3	12,858 49.4%	7,867 30.2%	3,723 14.3%	605 2.3%	472 1.8%	486 1.9%
Q7	毎回の授業で、学修の振り返り(質疑・小テスト・小レポート・プレゼン・実習・実技・デモンストレーション等)の機会を十分に与えられましたか？ The professor provided students with enough review sessions, such as quizzes, presentations, and role-playing activities.	-	-	4.1	10,915 42.0%	8,322 32.0%	4,903 18.8%	761 2.9%	637 2.4%	473 1.8%
Q8	この授業の内容を、あなたは充分理解できましたか？ I understood the course content.	-	-	4.0	9,225 35.5%	9,366 36.0%	5,145 19.8%	1,007 3.9%	751 2.9%	517 2.0%
Q9	この授業により、新しい知識、経験、技能が習得できましたか？ My knowledge increased./I acquired new skills and experiences.	-	-	4.1	10,754 41.3%	8,868 34.1%	4,568 17.6%	729 2.8%	602 2.3%	490 1.9%
Q10	これまでのこの授業の学修を振り返り、シラバス(授業計画)の学習目標を達成できましたか？ I feel that I achieved the goals and objectives described in the course syllabus.	-	-	4.0	9,554 36.7%	9,295 35.7%	5,536 21.3%	628 2.4%	543 2.1%	455 1.7%
Q11	自由記述 Free description	※自由記述のため表示不可								

【回答基準】

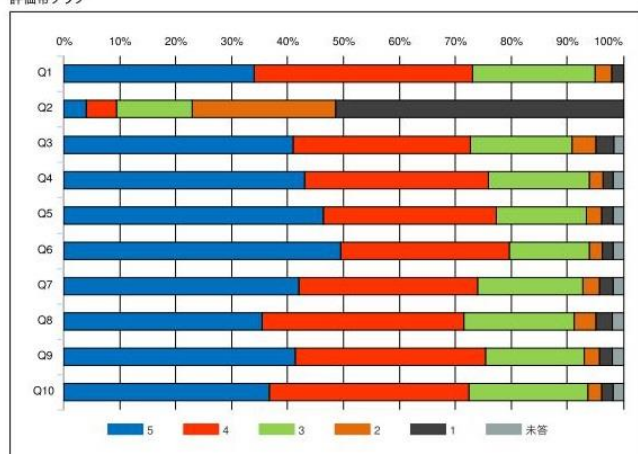
■5. そう思う(Strongly agree) ■4. どちらかといえばそう思う(Agree) ■3. どちらともいえない(Neither agree nor disagree) ■2. どちらかといえばそう思わない(Disagree) ■1. そう思わない(Strongly disagree)

【例 外】

Q1. ■5. 0回 欠席していない(No absences) ■4. 1~2回欠席した(Missed 1 or 2 classes) ■3. 3~4回欠席した(Missed 3 or 4 classes) ■2. 5回欠席した(Missed 5 classes) ■1. 6回以上欠席した(Missed 6 or more classes)

Q2. ■5. 3時間以上 (More than 3 hours) ■4. 2時間以上3時間未満 (2 - 3 hours) ■3. 1時間以上2時間未満 (1 - 2 hours) ■2. 30分以上1時間未満 (30 - 60 minutes) ■1. 30分以下 (Less than 30 minutes)

評価帯グラフ



2017年度秋学期 授業アンケート キャンパス別集計表

区分	龍ヶ崎キャンパス	履修者数	22,711
		回答者数	10,753
		回答率	47.3%

設問	科目平均	区分平均	全学平均	回答数/構成比(%)						
				1年生	2年生	3年生	4年生			
1.あなたの事についてお聞きします										
1	あなたの学年を教えてください。 What grade are you in?	-	-	-	4,439 41.3%	3,339 31.1%	2,165 20.1%	810 7.5%	-	-
					はい	いいえ				
2	あなたは留学生ですか。 Are you a foreign student?	-	-	-	355 3.3%	10,398 96.7%	-	-	-	-
2.この授業についてお聞きします				5	4	3	2	1	未答	
Q1	この授業のこれまでの出席状況について教えてください。 How many classes did you miss?	-	4.0	4.0	3,406 31.7%	4,515 42.0%	2,422 22.5%	217 2.0%	193 1.8%	0 0.0%
Q2	あなたは授業時間以外に、1回の受講あたり平均どのくらいの時間、予習・復習、関連の学習をしましたか？ How many hours per class did you study (preview, review, etc.) every week?	-	1.7	1.8	302 2.8%	400 3.7%	1,132 10.5%	2,583 24.0%	6,336 58.9%	0 0.0%
Q3	先生の説明(教材提示・黒板の文字・動画・画像・パワーポイント・音量等)はあなたにとってわかりやすかったですか？ The professor's explanations (i.e. presentation of materials, hand-writing, movie, PowerPoint, tone of voice) were clear.	-	4.1	4.0	4,407 41.0%	3,479 32.4%	1,956 18.2%	421 3.9%	342 3.2%	148 1.4%
Q4	この授業はシラバス(授業計画)どおりに進められましたか？ The professor's instruction followed the course syllabus.	-	4.2	4.1	4,686 43.6%	3,563 33.1%	1,916 17.8%	248 2.3%	192 1.8%	148 1.4%
Q5	先生は受講生が学修に集中できる環境(先生が私語を注意する等)を維持していましたか？ The professor tried to maintain a positive classroom atmosphere so that students could focus on learning.	-	4.2	4.2	5,035 46.8%	3,427 31.9%	1,641 15.3%	279 2.6%	217 2.0%	154 1.4%
Q6	授業時間(90分)は適切に運営されていましたか？ The class content was appropriately organized.	-	4.3	4.3	5,302 49.3%	3,421 31.8%	1,439 13.4%	238 2.2%	188 1.7%	165 1.5%
Q7	毎回の授業で、学修の振り返り(質疑・小テスト・小レポート・プレゼン・実習・実技・デモンストレーション等)の機会を十分に与えられましたか？ The professor provided students with enough review sessions, such as quizzes, presentations, and role-playing activities.	-	4.1	4.1	4,512 42.0%	3,545 33.0%	1,997 18.6%	287 2.7%	258 2.4%	154 1.4%
Q8	この授業の内容を、あなたは充分理解できましたか？ I understood the course content.	-	4.0	4.0	3,943 36.7%	3,972 36.9%	2,020 18.8%	356 3.3%	288 2.7%	174 1.6%
Q9	この授業により、新しい知識、経験、技能が習得できましたか？ My knowledge increased./I acquired new skills and experiences.	-	4.1	4.1	4,538 42.2%	3,772 35.1%	1,750 16.3%	283 2.6%	244 2.3%	166 1.5%
Q10	これまでのこの授業の学修を振り返り、シラバス(授業計画)の学習目標を達成できましたか？ I feel that I achieved the goals and objectives described in the course syllabus.	-	4.1	4.0	4,013 37.3%	3,939 36.6%	2,218 20.6%	221 2.1%	204 1.9%	158 1.5%
Q11	自由記述 Free description	※自由記述のため表示不可								

【回答基準】

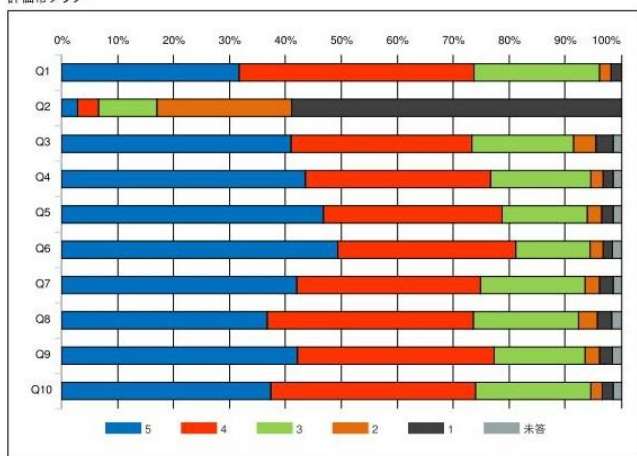
■5. そう思う(Strongly agree) ■4. どちらかといえばそう思う(Agree) ■3. どちらともいえない(Neither agree nor disagree) ■2. どちらかといえばそう思わない(Disagree) ■1. そう思わない(Strongly disagree)

【例 外】

Q1. ■5. 0回 欠席していない(No absences) ■4. 1~2回欠席した(Missed 1 or 2 classes) ■3. 3~4回欠席した(Missed 3 or 4 classes) ■2. 5回欠席した(Missed 5 classes) ■1. 6回以上欠席した(Missed 6 or more classes)

Q2. ■5. 3時間以上 (More than 3 hours) ■4. 2時間以上3時間未満 (2 - 3 hours) ■3. 1時間以上2時間未満 (1 - 2 hours) ■2. 30分以上1時間未満 (30 - 60 minutes) ■1. 30分以下 (Less than 30 minutes)

評価帯グラフ



2017年度秋学期 授業アンケート キャンパス別集計表

区分	新松戸キャンパス	履修者数	29,438
		回答者数	15,258
		回答率	51.8%

設問	科目平均	区分平均	全学平均	回答数/構成比(%)						
				1年生	2年生	3年生	4年生			
1.あなたの事についてお聞きします										
1	あなたの学年を教えてください。 What grade are you in?	-	-	-	6,595 43.2%	4,961 32.5%	3,040 19.9%	662 4.3%	-	-
					はい	いいえ				
2	あなたは留学生ですか。 Are you a foreign student?	-	-	-	2,404 15.8%	12,854 84.2%	-	-	-	-
2.この授業についてお聞きします				5	4	3	2	1	未答	
Q1	この授業のこれまでの出席状況について教えてください。 How many classes did you miss?	-	4.0	4.0	5,427 35.6%	5,642 37.0%	3,276 21.5%	576 3.8%	337 2.2%	0 0.0%
Q2	あなたは授業時間以外に、1回の受講あたり平均どのくらいの時間、予習・復習、関連の学習をしましたか？ How many hours per class did you study (preview, review, etc.) every week?	-	2.0	1.8	742 4.9%	989 6.5%	2,391 15.7%	4,111 26.9%	7,025 46.0%	0 0.0%
Q3	先生の説明(教材提示・黒板の文字・動画・画像・パワーポイント・音量等)はあなたにとってわかりやすかったですか？ The professor's explanations (i.e. presentation of materials, hand-writing, movie, PowerPoint, tone of voice) were clear.	-	4.0	4.0	6,253 41.0%	4,756 31.2%	2,790 18.3%	687 4.5%	476 3.1%	296 1.9%
Q4	この授業はシラバス(授業計画)どおりに進められましたか？ The professor's instruction followed the course syllabus.	-	4.1	4.1	6,504 42.6%	4,978 32.6%	2,792 18.3%	371 2.4%	292 1.9%	321 2.1%
Q5	先生は受講生が学修に集中できる環境(先生が私語を注意する等)を維持していましたか？ The professor tried to maintain a positive classroom atmosphere so that students could focus on learning.	-	4.2	4.2	7,025 46.0%	4,639 30.4%	2,526 16.6%	422 2.8%	332 2.2%	314 2.1%
Q6	授業時間(90分)は適切に運営されていましたか？ The class content was appropriately organized.	-	4.2	4.3	7,556 49.5%	4,446 29.1%	2,284 15.0%	367 2.4%	284 1.9%	321 2.1%
Q7	毎回の授業で、学修の振り返り(質疑・小テスト・小レポート・プレゼン・実習・実技・デモンストレーション等)の機会を十分に与えられましたか？ The professor provided students with enough review sessions, such as quizzes, presentations, and role-playing activities.	-	4.1	4.1	6,403 42.0%	4,777 31.3%	2,906 19.0%	474 3.1%	379 2.5%	319 2.1%
Q8	この授業の内容を、あなたは充分理解できましたか？ I understood the course content.	-	4.0	4.0	5,282 34.6%	5,394 35.4%	3,125 20.5%	651 4.3%	463 3.0%	343 2.2%
Q9	この授業により、新しい知識、経験、技能が習得できましたか？ My knowledge increased./I acquired new skills and experiences.	-	4.1	4.1	6,216 40.7%	5,096 33.4%	2,818 18.5%	446 2.9%	358 2.3%	324 2.1%
Q10	これまでのこの授業の学修を振り返り、シラバス(授業計画)の学習目標を達成できましたか？ I feel that I achieved the goals and objectives described in the course syllabus.	-	4.0	4.0	5,541 36.3%	5,356 35.1%	3,318 21.7%	407 2.7%	339 2.2%	297 1.9%
Q11	自由記述 Free description	※自由記述のため表示不可								

【回答基準】

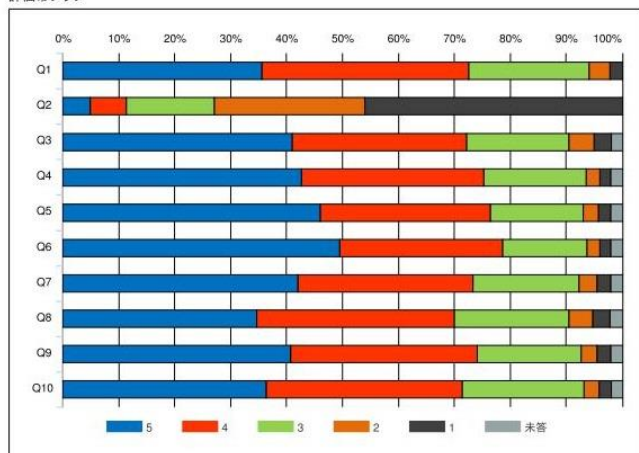
■5. 5. そう思う(Strongly agree) ■4. どちらかといえばそう思う(Agree) ■3. どちらともいえない(Neither agree nor disagree) ■2. どちらかといえばそう思わない(Disagree) ■1. そう思わない(Strongly disagree)

【例】

Q1. ■5. 0回欠席していない(No absences) ■4. 1~2回欠席した(Missed 1 or 2 classes) ■3. 3~4回欠席した(Missed 3 or 4 classes) ■2. 5回欠席した(Missed 5 classes) ■1. 6回以上欠席した(Missed 6 or more classes)

Q2. ■5. 3時間以上(More than 3 hours) ■4. 2時間以上3時間未満(2 - 3 hours) ■3. 1時間以上2時間未満(1 - 2 hours) ■2. 30分以上1時間未満(30 - 60 minutes) ■1. 30分以下(Less than 30 minutes)

評価帯グラフ



2017年度秋学期 授業アンケート 学年別集計表

区分	1年生	履修者数	-
		回答者数	11,034
		回答率	-

設問	科目平均	区分平均	全学平均	回答数/構成比(%)						
				1年生	2年生	3年生	4年生			
1.あなたの事についてお聞きします										
1	あなたの学年を教えてください。 What grade are you in?	-	-	-	11,034	0	0	0	-	-
					100.0%	0.0%	0.0%	0.0%	-	-
					はい	いいえ				
2	あなたは留学生ですか。 Are you a foreign student?	-	-	-	1,496	9,538	-	-	-	-
					13.6%	86.4%	-	-	-	-
2.この授業についてお聞きします				5	4	3	2	1	未答	
Q1	この授業のこれまでの出席状況について教えてください。 How many classes did you miss?	-	4.1	4.0	4,288	4,192	2,064	260	230	0
					38.9%	38.0%	18.7%	2.4%	2.1%	0.0%
Q2	あなたは授業時間以外に、1回の受講あたり平均どのくらいの時間、予習・復習、関連の学習をしましたか？ How many hours per class did you study (preview, review, etc.) every week?	-	1.8	1.8	390	473	1,437	2,958	5,776	0
					3.5%	4.3%	13.0%	26.8%	52.3%	0.0%
Q3	先生の説明(教材提示・黒板の文字・動画・画像・パワーポイント・音量等)はあなたにとってわかりやすかったですか？ The professor's explanations (i.e. presentation of materials, hand-writing, movie, PowerPoint, tone of voice) were clear.	-	4.1	4.0	4,992	3,298	1,709	400	380	255
					45.2%	29.9%	15.5%	3.6%	3.4%	2.3%
Q4	この授業はシラバス(授業計画)どおりに進められましたか？ The professor's instruction followed the course syllabus.	-	4.2	4.1	5,274	3,355	1,699	203	223	280
					47.8%	30.4%	15.4%	1.8%	2.0%	2.5%
Q5	先生は受講生が学修に集中できる環境(先生が私語を注意する等)を維持していましたか？ The professor tried to maintain a positive classroom atmosphere so that students could focus on learning.	-	4.3	4.2	5,664	3,102	1,484	264	243	277
					51.3%	28.1%	13.4%	2.4%	2.2%	2.5%
Q6	授業時間(90分)は適切に運営されていましたか？ The class content was appropriately organized.	-	4.3	4.3	6,001	3,026	1,311	198	211	287
					54.4%	27.4%	11.9%	1.8%	1.9%	2.6%
Q7	毎回の授業で、学修の振り返り(質疑・小テスト・小レポート・プレゼン・実習・実技・デモンストレーション等)の機会を十分に与えられましたか？ The professor provided students with enough review sessions, such as quizzes, presentations, and role-playing activities.	-	4.2	4.1	5,123	3,281	1,775	297	282	276
					46.4%	29.7%	16.1%	2.7%	2.6%	2.5%
Q8	この授業の内容を、あなたは充分理解できましたか？ I understood the course content.	-	4.0	4.0	4,276	3,691	1,975	412	381	299
					38.8%	33.5%	17.9%	3.7%	3.5%	2.7%
Q9	この授業により、新しい知識、経験、技能が習得できましたか？ My knowledge increased./I acquired new skills and experiences.	-	4.2	4.1	4,970	3,531	1,703	277	269	284
					45.0%	32.0%	15.4%	2.5%	2.4%	2.6%
Q10	これまでのこの授業の学修を振り返り、シラバス(授業計画)の学習目標を達成できましたか？ I feel that I achieved the goals and objectives described in the course syllabus.	-	4.1	4.0	4,449	3,715	2,086	245	268	271
					40.3%	33.7%	18.9%	2.2%	2.4%	2.5%
Q11	自由記述 Free description	※自由記述のため表示不可								

【回答基準】

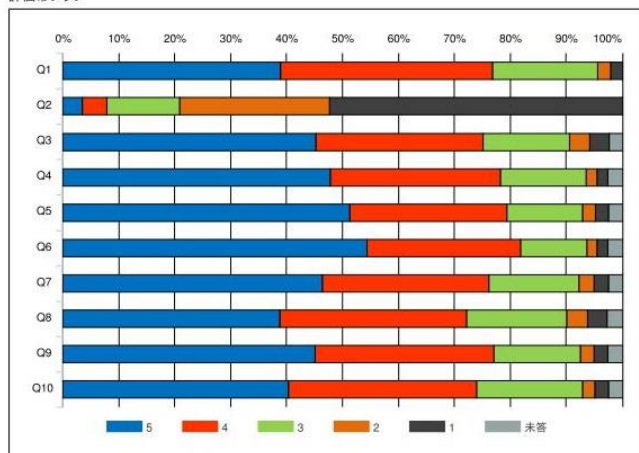
■5. そう思う(Strongly agree) ■4. どちらかといえばそう思う(Agree) ■3. どちらともいえない(Neither agree nor disagree) ■2. どちらかといえばそう思わない(Disagree) ■1. そう思わない(Strongly disagree)

【例 外】

Q1. ■5. 0回 欠席していない(No absences) ■4. 1~2回欠席した(Missed 1 or 2 classes) ■3. 3~4回欠席した(Missed 3 or 4 classes) ■2. 5回欠席した(Missed 5 classes) ■1. 6回以上欠席した(Missed 6 or more classes)

Q2. ■5. 3時間以上 (More than 3 hours) ■4. 2時間以上3時間未満 (2 - 3 hours) ■3. 1時間以上2時間未満 (1 - 2 hours) ■2. 30分以上1時間未満 (30 - 60 minutes) ■1. 30分以下 (Less than 30 minutes)

評価帯グラフ



2017年度秋学期 授業アンケート 学年別集計表

区分	2年生	履修者数	-
		回答者数	8,300
		回答率	-

設問	科目平均	区分平均	全学平均	回答数/構成比(%)						
				1年生	2年生	3年生	4年生			
1.あなたの事についてお聞きします										
1	あなたの学年を教えてください。 What grade are you in?	-	-	-	0	8,300	0	0	-	-
					0.0%	100.0%	0.0%	0.0%	-	-
					はい	いいえ				
2	あなたは留学生ですか。 Are you a foreign student?	-	-	-	843	7,457	-	-	-	-
					10.2%	89.8%	-	-	-	-
2.この授業についてお聞きします				5	4	3	2	1	未答	
Q1	この授業のこれまでの出席状況について教えてください。 How many classes did you miss?	-	4.0	4.0	2,859	3,234	1,753	288	166	0
					34.4%	39.0%	21.1%	3.5%	2.0%	0.0%
Q2	あなたは授業時間以外に、1回の受講あたり平均どのくらいの時間、予習・復習、関連の学習をしましたか？ How many hours per class did you study (preview, review, etc.) every week?	-	1.9	1.8	364	478	1,102	2,041	4,315	0
					4.4%	5.8%	13.3%	24.6%	52.0%	0.0%
Q3	先生の説明(教材提示・黒板の文字・動画・画像・パワーポイント・音量等)はあなたにとってわかりやすかったですか？ The professor's explanations (i.e. presentation of materials, hand-writing, movie, PowerPoint, tone of voice) were clear.	-	4.0	4.0	3,247	2,727	1,590	369	255	112
					39.1%	32.9%	19.2%	4.4%	3.1%	1.3%
Q4	この授業はシラバス(授業計画)どおりに進められましたか？ The professor's instruction followed the course syllabus.	-	4.1	4.1	3,413	2,867	1,555	218	142	105
					41.1%	34.5%	18.7%	2.6%	1.7%	1.3%
Q5	先生は受講生が学修に集中できる環境(先生が私語を注意する等)を維持していましたか？ The professor tried to maintain a positive classroom atmosphere so that students could focus on learning.	-	4.2	4.2	3,644	2,731	1,402	244	172	107
					43.9%	32.9%	16.9%	2.9%	2.1%	1.3%
Q6	授業時間(90分)は適切に運営されていましたか？ The class content was appropriately organized.	-	4.2	4.3	3,893	2,661	1,274	214	151	107
					46.9%	32.1%	15.3%	2.6%	1.8%	1.3%
Q7	毎回の授業で、学修の振り返り(質疑・小テスト・小レポート・プレゼン・実習・実技・デモンストレーション等)の機会を十分に与えられましたか？ The professor provided students with enough review sessions, such as quizzes, presentations, and role-playing activities.	-	4.1	4.1	3,349	2,769	1,632	241	198	111
					40.3%	33.4%	19.7%	2.9%	2.4%	1.3%
Q8	この授業の内容を、あなたは充分理解できましたか？ I understood the course content.	-	4.0	4.0	2,774	3,171	1,698	321	216	120
					33.4%	38.2%	20.5%	3.9%	2.6%	1.4%
Q9	この授業により、新しい知識、経験、技能が習得できましたか？ My knowledge increased./I acquired new skills and experiences.	-	4.1	4.1	3,233	2,988	1,516	249	198	116
					39.0%	36.0%	18.3%	3.0%	2.4%	1.4%
Q10	これまでのこの授業の学修を振り返り、シラバス(授業計画)の学習目標を達成できましたか？ I feel that I achieved the goals and objectives described in the course syllabus.	-	4.0	4.0	2,889	3,115	1,829	203	160	104
					34.8%	37.5%	22.0%	2.4%	1.9%	1.3%
Q11	自由記述 Free description	※自由記述のため表示不可								

【回答基準】

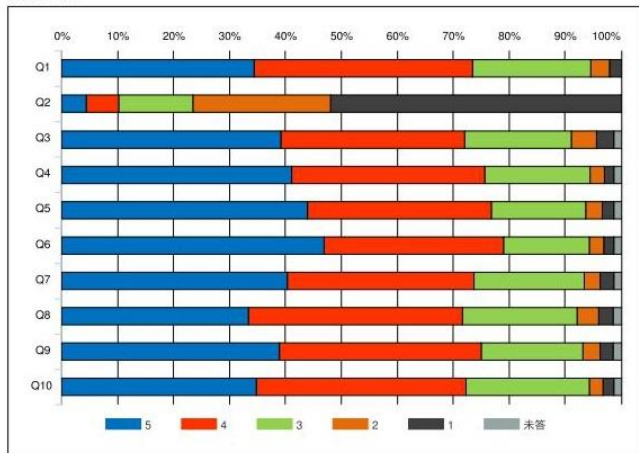
■5. そう思う(Strongly agree) ■4. どちらかといえばそう思う(Agree) ■3. どちらともいえない(Neither agree nor disagree) ■2. どちらかといえばそう思わない(Disagree) ■1. そう思わない(Strongly disagree)

【例 外】

Q1. ■5. 0回 欠席していない(No absences) ■4. 1~2回欠席した(Missed 1 or 2 classes) ■3. 3~4回欠席した(Missed 3 or 4 classes) ■2. 5回欠席した(Missed 5 classes) ■1. 6回以上欠席した(Missed 6 or more classes)

Q2. ■5. 3時間以上 (More than 3 hours) ■4. 2時間以上3時間未満 (2 - 3 hours) ■3. 1時間以上2時間未満 (1 - 2 hours) ■2. 30分以上1時間未満 (30 - 60 minutes) ■1. 30分以下 (Less than 30 minutes)

評価帯グラフ



2017年度秋学期 授業アンケート 学年別集計表

区分	3年生	履修者数	-
		回答者数	5,205
		回答率	-

設問	科目平均	区分平均	全学平均	回答数/構成比(%)						
				1年生	2年生	3年生	4年生			
1.あなたの事についてお聞きします										
1	あなたの学年を教えてください。 What grade are you in?	-	-	-	0	0	5,205	0	-	-
					0.0%	0.0%	100.0%	0.0%	-	-
					はい	いいえ				
2	あなたは留学生ですか。 Are you a foreign student?	-	-	-	305	4,900	-	-	-	-
					5.9%	94.1%	-	-	-	-
2.この授業についてお聞きします				5	4	3	2	1	未答	
Q1	この授業のこれまでの出席状況について教えてください。 How many classes did you miss?	-	3.9	4.0	1,445	2,157	1,347	177	79	0
					27.8%	41.4%	25.9%	3.4%	1.5%	0.0%
Q2	あなたは授業時間以外に、1回の受講あたり平均どのくらいの時間、予習・復習、関連の学習をしましたか？ How many hours per class did you study (preview, review, etc.) every week?	-	1.9	1.8	192	358	770	1,323	2,562	0
					3.7%	6.9%	14.8%	25.4%	49.2%	0.0%
Q3	先生の説明(教材提示・黒板の文字・動画・画像・パワーポイント・音量等)はあなたにとってわかりやすかったですか？ The professor's explanations (i.e. presentation of materials, hand-writing, movie, PowerPoint, tone of voice) were clear.	-	3.9	4.0	1,756	1,797	1,148	292	150	62
					33.7%	34.5%	22.1%	5.6%	2.9%	1.2%
Q4	この授業はシラバス(授業計画)どおりに進められましたか？ The professor's instruction followed the course syllabus.	-	4.0	4.1	1,815	1,897	1,163	167	93	70
					34.9%	36.4%	22.3%	3.2%	1.8%	1.3%
Q5	先生は受講生が学修に集中できる環境(先生が私語を注意する等)を維持していましたか？ The professor tried to maintain a positive classroom atmosphere so that students could focus on learning.	-	4.1	4.2	2,018	1,811	1,045	164	102	65
					38.8%	34.8%	20.1%	3.2%	2.0%	1.2%
Q6	授業時間(90分)は適切に運営されていましたか？ The class content was appropriately organized.	-	4.1	4.3	2,178	1,771	942	163	79	72
					41.8%	34.0%	18.1%	3.1%	1.5%	1.4%
Q7	毎回の授業で、学修の振り返り(質疑・小テスト・小レポート・プレゼン・実習・実技・デモンストレーション等)の機会を十分に与えられましたか？ The professor provided students with enough review sessions, such as quizzes, presentations, and role-playing activities.	-	4.0	4.1	1,760	1,840	1,223	187	128	67
					33.8%	35.4%	23.5%	3.6%	2.5%	1.3%
Q8	この授業の内容を、あなたは充分理解できましたか？ I understood the course content.	-	3.9	4.0	1,517	2,054	1,204	235	116	79
					29.1%	39.5%	23.1%	4.5%	2.2%	1.5%
Q9	この授業により、新しい知識、経験、技能が習得できましたか？ My knowledge increased./I acquired new skills and experiences.	-	4.0	4.1	1,851	1,911	1,100	167	102	74
					35.6%	36.7%	21.1%	3.2%	2.0%	1.4%
Q10	これまでのこの授業の学修を振り返り、シラバス(授業計画)の学習目標を達成できましたか？ I feel that I achieved the goals and objectives described in the course syllabus.	-	3.9	4.0	1,573	1,993	1,332	155	84	68
					30.2%	38.3%	25.6%	3.0%	1.6%	1.3%
Q11	自由記述 Free description	※自由記述のため表示不可								

【回答基準】

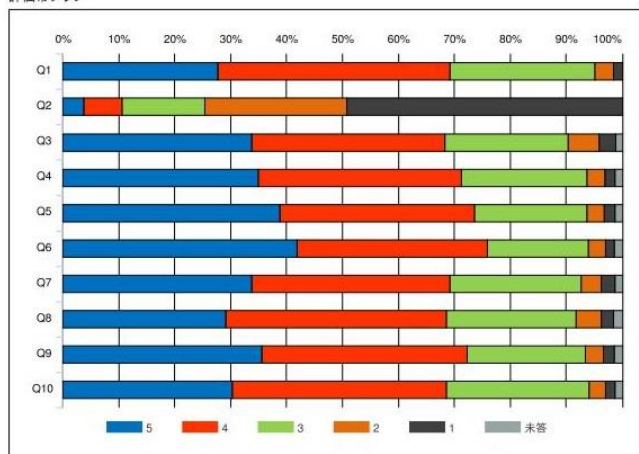
■5. そう思う(Strongly agree) ■4. どちらかといえばそう思う(Agree) ■3. どちらともいえない(Neither agree nor disagree) ■2. どちらかといえばそう思わない(Disagree) ■1. そう思わない(Strongly disagree)

【例 外】

Q1. ■5. 0回 欠席していない(No absences) ■4. 1~2回欠席した(Missed 1 or 2 classes) ■3. 3~4回欠席した(Missed 3 or 4 classes) ■2. 5回欠席した(Missed 5 classes) ■1. 6回以上欠席した(Missed 6 or more classes)

Q2. ■5. 3時間以上 (More than 3 hours) ■4. 2時間以上3時間未満 (2 - 3 hours) ■3. 1時間以上2時間未満 (1 - 2 hours) ■2. 30分以上1時間未満 (30 - 60 minutes) ■1. 30分以下 (Less than 30 minutes)

評価帯グラフ



2017年度秋学期 授業アンケート 学年別集計表

区分	4年生	履修者数	-
		回答者数	1,472
		回答率	-

設問	科目平均	区分平均	全学平均	回答数/構成比(%)						
				1年生	2年生	3年生	4年生			
1.あなたの事についてお聞きします										
1	あなたの学年を教えてください。 What grade are you in?	-	-	-	0	0	0	1,472	-	-
					0.0%	0.0%	0.0%	100.0%	-	-
					はい	いいえ				
2	あなたは留学生ですか。 Are you a foreign student?	-	-	-	115	1,357	-	-	-	-
					7.8%	92.2%	-	-	-	-
2.この授業についてお聞きします				5	4	3	2	1	未答	
Q1	この授業のこれまでの出席状況について教えてください。 How many classes did you miss?	-	3.6	4.0	241	574	534	68	55	0
					16.4%	39.0%	36.3%	4.6%	3.7%	0.0%
Q2	あなたは授業時間以外に、1回の受講あたり平均どのくらいの時間、予習・復習、関連の学習をしましたか？ How many hours per class did you study (preview, review, etc.) every week?	-	2.0	1.8	98	80	214	372	708	0
					6.7%	5.4%	14.5%	25.3%	48.1%	0.0%
Q3	先生の説明(教材提示・黒板の文字・動画・画像・パワーポイント・音量等)はあなたにとってわかりやすかったですか？ The professor's explanations (i.e. presentation of materials, hand-writing, movie, PowerPoint, tone of voice) were clear.	-	4.1	4.0	665	413	299	47	33	15
					45.2%	28.1%	20.3%	3.2%	2.2%	1.0%
Q4	この授業はシラバス(授業計画)どおりに進められましたか？ The professor's instruction followed the course syllabus.	-	4.2	4.1	688	422	291	31	26	14
					46.7%	28.7%	19.8%	2.1%	1.8%	1.0%
Q5	先生は受講生が学修に集中できる環境(先生が私語を注意する等)を維持していましたか？ The professor tried to maintain a positive classroom atmosphere so that students could focus on learning.	-	4.2	4.2	734	422	236	29	32	19
					49.9%	28.7%	16.0%	2.0%	2.2%	1.3%
Q6	授業時間(90分)は適切に運営されていましたか？ The class content was appropriately organized.	-	4.3	4.3	786	409	196	30	31	20
					53.4%	27.8%	13.3%	2.0%	2.1%	1.4%
Q7	毎回の授業で、学修の振り返り(質疑・小テスト・小レポート・プレゼン・実習・実技・デモンストレーション等)の機会を十分に与えられましたか？ The professor provided students with enough review sessions, such as quizzes, presentations, and role-playing activities.	-	4.2	4.1	683	432	273	36	29	19
					46.4%	29.3%	18.5%	2.4%	2.0%	1.3%
Q8	この授業の内容を、あなたは充分理解できましたか？ I understood the course content.	-	4.1	4.0	658	450	268	39	38	19
					44.7%	30.6%	18.2%	2.6%	2.6%	1.3%
Q9	この授業により、新しい知識、経験、技能が習得できましたか？ My knowledge increased./I acquired new skills and experiences.	-	4.2	4.1	700	438	249	36	33	16
					47.6%	29.8%	16.9%	2.4%	2.2%	1.1%
Q10	これまでのこの授業の学修を振り返り、シラバス(授業計画)の学習目標を達成できましたか？ I feel that I achieved the goals and objectives described in the course syllabus.	-	4.1	4.0	643	472	289	25	31	12
					43.7%	32.1%	19.6%	1.7%	2.1%	0.8%
Q11	自由記述 Free description	※自由記述のため表示不可								

【回答基準】

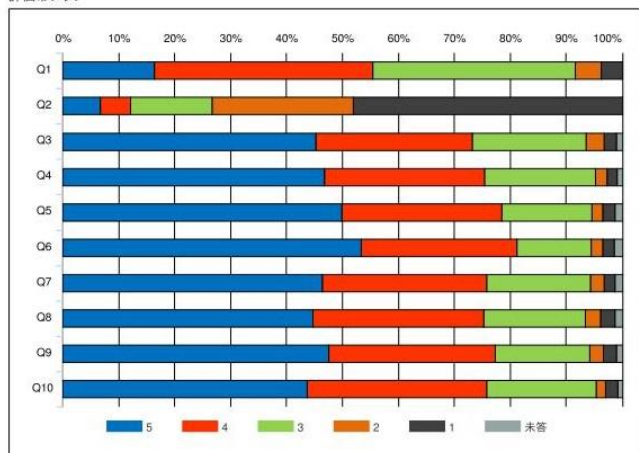
■5. そう思う(Strongly agree) ■4. どちらかといえばそう思う(Agree) ■3. どちらともいえない(Neither agree nor disagree) ■2. どちらかといえばそう思わない(Disagree) ■1. そう思わない(Strongly disagree)

【例 外】

Q1. ■5. 0回 欠席していない(No absences) ■4. 1~2回欠席した(Missed 1 or 2 classes) ■3. 3~4回欠席した(Missed 3 or 4 classes) ■2. 5回欠席した(Missed 5 classes) ■1. 6回以上欠席した(Missed 6 or more classes)

Q2. ■5. 3時間以上(More than 3 hours) ■4. 2時間以上3時間未満(2 - 3 hours) ■3. 1時間以上2時間未満(1 - 2 hours) ■2. 30分以上1時間未満(30 - 60 minutes) ■1. 30分以下(Less than 30 minutes)

評価帯グラフ



2017年度秋学期 授業アンケート 日本人・留学生別集計表

区分	日本人	履修者数	-
		回答者数	23,252
		回答率	-

設問	科目平均	区分平均	全学平均	回答数/構成比(%)						
				1年生	2年生	3年生	4年生			
1.あなたの事についてお聞きします										
1	あなたの学年を教えてください。 What grade are you in?	-	-	-	9,538 41.0%	7,457 32.1%	4,900 21.1%	1,357 5.8%	-	-
					はい	いいえ				
2	あなたは留学生ですか。 Are you a foreign student?	-	-	-	0 0.0%	23,252 100.0%	-	-	-	-
2.この授業についてお聞きします				5	4	3	2	1	未答	
Q1	この授業のこれまでの出席状況について教えてください。 How many classes did you miss?	-	4.0	4.0	7,522 32.3%	9,213 39.6%	5,322 22.9%	736 3.2%	459 2.0%	0 0.0%
Q2	あなたは授業時間以外に、1回の受講あたり平均どのくらいの時間、予習・復習、関連の学習をしましたか？ How many hours per class did you study (preview, review, etc.) every week?	-	1.7	1.8	720 3.1%	935 4.0%	2,732 11.7%	5,984 25.7%	12,881 55.4%	0 0.0%
Q3	先生の説明(教材提示・黒板の文字・動画・画像・パワーポイント・音量等)はあなたにとってわかりやすかったですか？ The professor's explanations (i.e. presentation of materials, hand-writing, movie, PowerPoint, tone of voice) were clear.	-	4.0	4.0	8,804 37.9%	7,684 33.0%	4,510 19.4%	1,057 4.5%	785 3.4%	412 1.8%
Q4	この授業はシラバス(授業計画)どおりに進められましたか？ The professor's instruction followed the course syllabus.	-	4.1	4.1	9,313 40.1%	7,946 34.2%	4,510 19.4%	594 2.6%	461 2.0%	428 1.8%
Q5	先生は受講生が学修に集中できる環境(先生が私語を注意する等)を維持していましたか？ The professor tried to maintain a positive classroom atmosphere so that students could focus on learning.	-	4.1	4.2	10,208 43.9%	7,479 32.2%	3,964 17.0%	659 2.8%	515 2.2%	427 1.8%
Q6	授業時間(90分)は適切に運営されていましたか？ The class content was appropriately organized.	-	4.2	4.3	10,962 47.1%	7,307 31.4%	3,512 15.1%	582 2.5%	446 1.9%	443 1.9%
Q7	毎回の授業で、学修の振り返り(質疑・小テスト・小レポート・プレゼン・実習・実技・デモンストレーション等)の機会を十分に与えられましたか？ The professor provided students with enough review sessions, such as quizzes, presentations, and role-playing activities.	-	4.1	4.1	9,102 39.1%	7,709 33.2%	4,666 20.1%	737 3.2%	605 2.6%	433 1.9%
Q8	この授業の内容を、あなたは充分理解できましたか？ I understood the course content.	-	3.9	4.0	7,535 32.4%	8,685 37.4%	4,871 20.9%	969 4.2%	724 3.1%	468 2.0%
Q9	この授業により、新しい知識、経験、技能が習得できましたか？ My knowledge increased./I acquired new skills and experiences.	-	4.1	4.1	8,954 38.5%	8,244 35.5%	4,323 18.6%	703 3.0%	580 2.5%	448 1.9%
Q10	これまでのこの授業の学修を振り返り、シラバス(授業計画)の学習目標を達成できましたか？ I feel that I achieved the goals and objectives described in the course syllabus.	-	4.0	4.0	7,795 33.5%	8,632 37.1%	5,285 22.7%	601 2.6%	517 2.2%	422 1.8%
Q11	自由記述 Free description	※自由記述のため表示不可								

【回答基準】

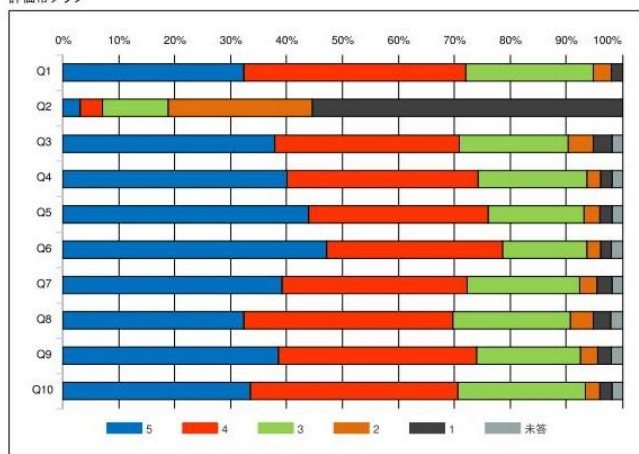
■5. そう思う(Strongly agree) ■4. どちらかといえばそう思う(Agree) ■3. どちらともいえない(Neither agree nor disagree) ■2. どちらかといえばそう思わない(Disagree) ■1. そう思わない(Strongly disagree)

【例 外】

Q1. ■5. 0回 欠席していない(No absences) ■4. 1~2回欠席した(Missed 1 or 2 classes) ■3. 3~4回欠席した(Missed 3 or 4 classes) ■2. 5回欠席した(Missed 5 classes) ■1. 6回以上欠席した(Missed 6 or more classes)

Q2. ■5. 3時間以上 (More than 3 hours) ■4. 2時間以上3時間未満 (2 - 3 hours) ■3. 1時間以上2時間未満 (1 - 2 hours) ■2. 30分以上1時間未満 (30 - 60 minutes) ■1. 30分以下 (Less than 30 minutes)

評価帯グラフ



2017年度秋学期 授業アンケート 日本人・留学生別集計表

区分	留学生	履修者数	-
		回答者数	2,759
		回答率	-

設問	科目平均	区分平均	全学平均	回答数/構成比(%)						
				1年生	2年生	3年生	4年生			
1.あなたの事についてお聞きします										
1	あなたの学年を教えてください。 What grade are you in?	-	-	-	1,496 54.2%	843 30.6%	305 11.1%	115 4.2%	-	-
					はい	いいえ				
2	あなたは留学生ですか。 Are you a foreign student?	-	-	-	2,759 100.0%	0 0.0%	-	-	-	-
2.この授業についてお聞きします				5	4	3	2	1	未答	
Q1	この授業のこれまでの出席状況について教えてください。 How many classes did you miss?	-	4.2	4.0	1,311 47.5%	944 34.2%	376 13.6%	57 2.1%	71 2.6%	0 0.0%
Q2	あなたは授業時間以外に、1回の受講あたり平均どのくらいの時間、予習・復習、関連の学習をしましたか？ How many hours per class did you study (preview, review, etc.) every week?	-	2.8	1.8	324 11.7%	454 16.5%	791 28.7%	710 25.7%	480 17.4%	0 0.0%
Q3	先生の説明(教材提示・黒板の文字・動画・画像・パワーポイント・音量等)はあなたにとってわかりやすかったですか？ The professor's explanations (i.e. presentation of materials, hand-writing, movie, PowerPoint, tone of voice) were clear.	-	4.5	4.0	1,856 67.3%	551 20.0%	236 8.6%	51 1.8%	33 1.2%	32 1.2%
Q4	この授業はシラバス(授業計画)どおりに進められましたか？ The professor's instruction followed the course syllabus.	-	4.6	4.1	1,877 68.0%	595 21.6%	198 7.2%	25 0.9%	23 0.8%	41 1.5%
Q5	先生は受講生が学修に集中できる環境(先生が私語を注意する等)を維持していましたか？ The professor tried to maintain a positive classroom atmosphere so that students could focus on learning.	-	4.5	4.2	1,852 67.1%	587 21.3%	203 7.4%	42 1.5%	34 1.2%	41 1.5%
Q6	授業時間(90分)は適切に運営されていましたか？ The class content was appropriately organized.	-	4.6	4.3	1,896 68.7%	560 20.3%	211 7.6%	23 0.8%	26 0.9%	43 1.6%
Q7	毎回の授業で、学修の振り返り(質疑・小テスト・小レポート・プレゼン・実習・実技・デモンストレーション等)の機会を十分に与えられましたか？ The professor provided students with enough review sessions, such as quizzes, presentations, and role-playing activities.	-	4.5	4.1	1,813 65.7%	613 22.2%	237 8.6%	24 0.9%	32 1.2%	40 1.4%
Q8	この授業の内容を、あなたは充分理解できましたか？ I understood the course content.	-	4.5	4.0	1,690 61.3%	681 24.7%	274 9.9%	38 1.4%	27 1.0%	49 1.8%
Q9	この授業により、新しい知識、経験、技能が習得できましたか？ My knowledge increased./I acquired new skills and experiences.	-	4.5	4.1	1,800 65.2%	624 22.6%	245 8.9%	26 0.9%	22 0.8%	42 1.5%
Q10	これまでのこの授業の学修を振り返り、シラバス(授業計画)の学習目標を達成できましたか？ I feel that I achieved the goals and objectives described in the course syllabus.	-	4.5	4.0	1,759 63.8%	663 24.0%	251 9.1%	27 1.0%	26 0.9%	33 1.2%
Q11	自由記述 Free description	※自由記述のため表示不可								

【回答基準】

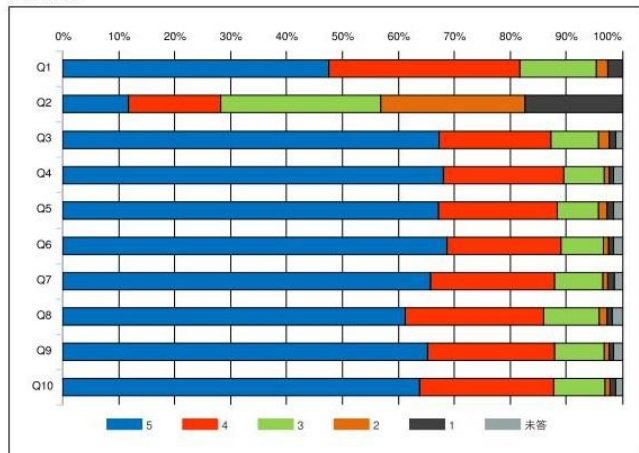
■5. そう思う(Strongly agree) ■4. どちらかといえばそう思う(Agree) ■3. どちらともいえない(Neither agree nor disagree) ■2. どちらかといえばそう思わない(Disagree) ■1. そう思わない(Strongly disagree)

【例 外】

Q1. ■5. 0回 欠席していない(No absences) ■4. 1~2回欠席した(Missed 1 or 2 classes) ■3. 3~4回欠席した(Missed 3 or 4 classes) ■2. 5回欠席した(Missed 5 classes) ■1. 6回以上欠席した(Missed 6 or more classes)

Q2. ■5. 3時間以上 (More than 3 hours) ■4. 2時間以上3時間未満 (2 - 3 hours) ■3. 1時間以上2時間未満 (1 - 2 hours) ■2. 30分以上1時間未満 (30 - 60 minutes) ■1. 30分以下 (Less than 30 minutes)

評価帯グラフ



2017年度秋学期 授業アンケート 専任・非常勤別集計表

区分	専任	履修者数	31,079
		回答者数	15,348
		回答率	49.4%

設問	科目平均	区分平均	全学平均	回答数/構成比(%)						
				1年生	2年生	3年生	4年生			
1.あなたの事についてお聞きします										
1	あなたの学年を教えてください。 What grade are you in?	-	-	-	5,808 37.8%	4,934 32.1%	3,514 22.9%	1,092 7.1%	-	-
					はい	いいえ				
2	あなたは留学生ですか。 Are you a foreign student?	-	-	-	1,737 11.3%	13,611 88.7%	-	-	-	-
2.この授業についてお聞きします				5	4	3	2	1	未答	
Q1	この授業のこれまでの出席状況について教えてください。 How many classes did you miss?	-	4.0	4.0	5,331 34.7%	5,968 38.9%	3,273 21.3%	451 2.9%	325 2.1%	0 0.0%
Q2	あなたは授業時間以外に、1回の受講あたり平均どのくらいの時間、予習・復習、関連の学習をしましたか？ How many hours per class did you study (preview, review, etc.) every week?	-	1.8	1.8	638 4.2%	809 5.3%	2,082 13.6%	3,889 25.3%	7,930 51.7%	0 0.0%
Q3	先生の説明(教材提示・黒板の文字・動画・画像・パワーポイント・音量等)はあなたにとってわかりやすかったですか？ The professor's explanations (i.e. presentation of materials, hand-writing, movie, PowerPoint, tone of voice) were clear.	-	4.1	4.0	6,387 41.6%	4,883 31.8%	2,740 17.9%	644 4.2%	455 3.0%	239 1.6%
Q4	この授業はシラバス(授業計画)どおりに進められましたか？ The professor's instruction followed the course syllabus.	-	4.2	4.1	6,672 43.5%	5,090 33.2%	2,730 17.8%	345 2.2%	265 1.7%	246 1.6%
Q5	先生は受講生が学修に集中できる環境(先生が私語を注意する等)を維持していましたか？ The professor tried to maintain a positive classroom atmosphere so that students could focus on learning.	-	4.2	4.2	7,172 46.7%	4,780 31.1%	2,437 15.9%	413 2.7%	296 1.9%	250 1.6%
Q6	授業時間(90分)は適切に運営されていましたか？ The class content was appropriately organized.	-	4.3	4.3	7,739 50.4%	4,624 30.1%	2,137 13.9%	333 2.2%	258 1.7%	257 1.7%
Q7	毎回の授業で、学修の振り返り(質疑・小テスト・小レポート・プレゼン・実習・実技・デモンストレーション等)の機会を十分に与えられましたか？ The professor provided students with enough review sessions, such as quizzes, presentations, and role-playing activities.	-	4.1	4.1	6,571 42.8%	4,897 31.9%	2,862 18.6%	414 2.7%	349 2.3%	255 1.7%
Q8	この授業の内容を、あなたは充分理解できましたか？ I understood the course content.	-	4.0	4.0	5,542 36.1%	5,569 36.3%	3,005 19.6%	545 3.6%	404 2.6%	283 1.8%
Q9	この授業により、新しい知識、経験、技能が習得できましたか？ My knowledge increased./I acquired new skills and experiences.	-	4.1	4.1	6,508 42.4%	5,220 34.0%	2,649 17.3%	387 2.5%	327 2.1%	257 1.7%
Q10	これまでのこの授業の学修を振り返り、シラバス(授業計画)の学習目標を達成できましたか？ I feel that I achieved the goals and objectives described in the course syllabus.	-	4.1	4.0	5,719 37.3%	5,525 36.0%	3,219 21.0%	351 2.3%	287 1.9%	247 1.6%
Q11	自由記述 Free description	※自由記述のため表示不可								

【回答基準】

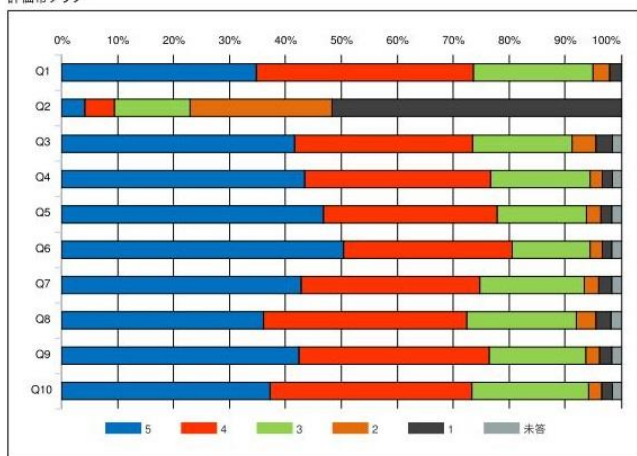
■5. そう思う(Strongly agree) ■4. どちらかといえばそう思う(Agree) ■3. どちらともいえない(Neither agree nor disagree) ■2. どちらかといえばそう思わない(Disagree) ■1. そう思わない(Strongly disagree)

【例 外】

Q1. ■5. 0回 欠席していない(No absences) ■4. 1~2回欠席した(Missed 1 or 2 classes) ■3. 3~4回欠席した(Missed 3 or 4 classes) ■2. 5回欠席した(Missed 5 classes) ■1. 6回以上欠席した(Missed 6 or more classes)

Q2. ■5. 3時間以上 (More than 3 hours) ■4. 2時間以上3時間未満 (2 - 3 hours) ■3. 1時間以上2時間未満 (1 - 2 hours) ■2. 30分以上1時間未満 (30 - 60 minutes) ■1. 30分以下 (Less than 30 minutes)

評価帯グラフ



2017年度秋学期 授業アンケート 専任・非常勤別集計表

区分	非常勤	履修者数	21,070
		回答者数	10,663
		回答率	50.6%

設問	科目平均	区分平均	全学平均	回答数/構成比(%)						
				1年生	2年生	3年生	4年生			
1.あなたの事についてお聞きします										
1	あなたの学年を教えてください。 What grade are you in?	-	-	-	5,226 49.0%	3,366 31.6%	1,691 15.9%	380 3.6%	-	-
					はい	いいえ				
2	あなたは留学生ですか。 Are you a foreign student?	-	-	-	1,022 9.6%	9,641 90.4%	-	-	-	-
2.この授業についてお聞きします				5	4	3	2	1	未答	
Q1	この授業のこれまでの出席状況について教えてください。 How many classes did you miss?	-	4.0	4.0	3,502 32.8%	4,189 39.3%	2,425 22.7%	342 3.2%	205 1.9%	0 0.0%
Q2	あなたは授業時間以外に、1回の受講あたり平均どのくらいの時間、予習・復習、関連の学習をしましたか？ How many hours per class did you study (preview, review, etc.) every week?	-	1.8	1.8	406 3.8%	580 5.4%	1,441 13.5%	2,805 26.3%	5,431 50.9%	0 0.0%
Q3	先生の説明(教材提示・黒板の文字・動画・画像・パワーポイント・音量等)はあなたにとってわかりやすかったですか？ The professor's explanations (i.e. presentation of materials, hand-writing, movie, PowerPoint, tone of voice) were clear.	-	4.0	4.0	4,273 40.1%	3,352 31.4%	2,006 18.8%	464 4.4%	363 3.4%	205 1.9%
Q4	この授業はシラバス(授業計画)どおりに進められましたか？ The professor's instruction followed the course syllabus.	-	4.1	4.1	4,518 42.4%	3,451 32.4%	1,978 18.6%	274 2.6%	219 2.1%	223 2.1%
Q5	先生は受講生が学修に集中できる環境(先生が私語を注意する等)を維持していましたか？ The professor tried to maintain a positive classroom atmosphere so that students could focus on learning.	-	4.2	4.2	4,888 45.8%	3,286 30.8%	1,730 16.2%	288 2.7%	253 2.4%	218 2.0%
Q6	授業時間(90分)は適切に運営されていましたか？ The class content was appropriately organized.	-	4.2	4.3	5,119 48.0%	3,243 30.4%	1,586 14.9%	272 2.6%	214 2.0%	229 2.1%
Q7	毎回の授業で、学修の振り返り(質疑・小テスト・小レポート・プレゼン・実習・実技・デモンストレーション等)の機会を十分に与えられましたか？ The professor provided students with enough review sessions, such as quizzes, presentations, and role-playing activities.	-	4.1	4.1	4,344 40.7%	3,425 32.1%	2,041 19.1%	347 3.3%	288 2.7%	218 2.0%
Q8	この授業の内容を、あなたは充分理解できましたか？ I understood the course content.	-	4.0	4.0	3,683 34.5%	3,797 35.6%	2,140 20.1%	462 4.3%	347 3.3%	234 2.2%
Q9	この授業により、新しい知識、経験、技能が習得できましたか？ My knowledge increased./I acquired new skills and experiences.	-	4.1	4.1	4,246 39.8%	3,648 34.2%	1,919 18.0%	342 3.2%	275 2.6%	233 2.2%
Q10	これまでのこの授業の学修を振り返り、シラバス(授業計画)の学習目標を達成できましたか？ I feel that I achieved the goals and objectives described in the course syllabus.	-	4.0	4.0	3,835 36.0%	3,770 35.4%	2,317 21.7%	277 2.6%	256 2.4%	208 2.0%
Q11	自由記述 Free description	※自由記述のため表示不可								

【回答基準】

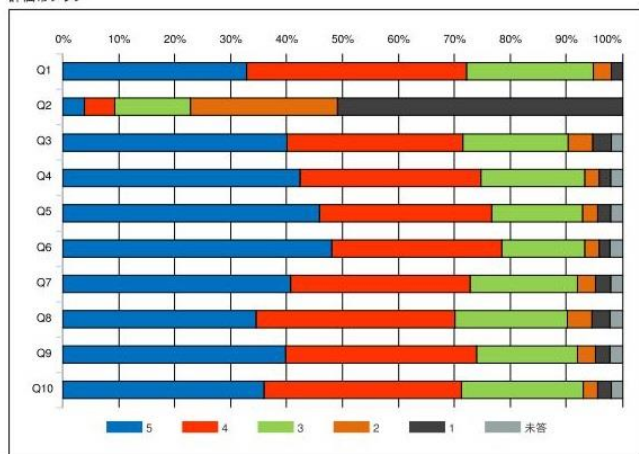
■5. そう思う(Strongly agree) ■4. どちらかといえばそう思う(Agree) ■3. どちらともいえない(Neither agree nor disagree) ■2. どちらかといえばそう思わない(Disagree) ■1. そう思わない(Strongly disagree)

【例 外】

Q1. ■5. 0回 欠席していない(No absences) ■4. 1~2回欠席した(Missed 1 or 2 classes) ■3. 3~4回欠席した(Missed 3 or 4 classes) ■2. 5回欠席した(Missed 5 classes) ■1. 6回以上欠席した(Missed 6 or more classes)

Q2. ■5. 3時間以上 (More than 3 hours) ■4. 2時間以上3時間未満 (2 - 3 hours) ■3. 1時間以上2時間未満 (1 - 2 hours) ■2. 30分以上1時間未満 (30 - 60 minutes) ■1. 30分以下 (Less than 30 minutes)

評価帯グラフ



2017年度秋学期 授業アンケート 学部別集計表

区分	経済学部	履修者数	16,254
		回答者数	7,829
		回答率	48.2%

設問	科目平均	区分平均	全学平均	回答数/構成比(%)						
				1年生	2年生	3年生	4年生			
1.あなたの事についてお聞きします										
1	あなたの学年を教えてください。 What grade are you in?	-	-	-	3,233 41.3%	2,383 30.4%	1,709 21.8%	504 6.4%	-	-
					はい	いいえ				
2	あなたは留学生ですか。 Are you a foreign student?	-	-	-	533 6.8%	7,296 93.2%	-	-	-	-
2.この授業についてお聞きします				5	4	3	2	1	未答	
Q1	この授業のこれまでの出席状況について教えてください。 How many classes did you miss?	-	4.0	4.0	2,634 33.6%	2,901 37.1%	1,814 23.2%	283 3.6%	197 2.5%	0 0.0%
Q2	あなたは授業時間以外に、1回の受講あたり平均どのくらいの時間、予習・復習、関連の学習をしましたか？ How many hours per class did you study (preview, review, etc.) every week?	-	1.9	1.8	322 4.1%	429 5.5%	1,085 13.9%	2,074 26.5%	3,919 50.1%	0 0.0%
Q3	先生の説明(教材提示・黒板の文字・動画・画像・パワーポイント・音量等)はあなたにとってわかりやすかったですか？ The professor's explanations (i.e. presentation of materials, hand-writing, movie, PowerPoint, tone of voice) were clear.	-	4.0	4.0	2,898 37.0%	2,506 32.0%	1,576 20.1%	362 4.6%	305 3.9%	182 2.3%
Q4	この授業はシラバス(授業計画)どおりに進められましたか？ The professor's instruction followed the course syllabus.	-	4.1	4.1	3,090 39.5%	2,634 33.6%	1,533 19.6%	202 2.6%	179 2.3%	191 2.4%
Q5	先生は受講生が学修に集中できる環境(先生が私語を注意する等)を維持していましたか？ The professor tried to maintain a positive classroom atmosphere so that students could focus on learning.	-	4.1	4.2	3,316 42.4%	2,535 32.4%	1,383 17.7%	220 2.8%	189 2.4%	186 2.4%
Q6	授業時間(90分)は適切に運営されていましたか？ The class content was appropriately organized.	-	4.2	4.3	3,641 46.5%	2,371 30.3%	1,255 16.0%	192 2.5%	169 2.2%	201 2.6%
Q7	毎回の授業で、学修の振り返り(質疑・小テスト・小レポート・プレゼン・実習・実技・デモンストレーション等)の機会を十分に与えられましたか？ The professor provided students with enough review sessions, such as quizzes, presentations, and role-playing activities.	-	4.0	4.1	2,999 38.3%	2,560 32.7%	1,564 20.0%	271 3.5%	247 3.2%	188 2.4%
Q8	この授業の内容を、あなたは充分理解できましたか？ I understood the course content.	-	3.9	4.0	2,387 30.5%	2,832 36.2%	1,770 22.6%	359 4.6%	287 3.7%	194 2.5%
Q9	この授業により、新しい知識、経験、技能が習得できましたか？ My knowledge increased./I acquired new skills and experiences.	-	4.0	4.1	2,857 36.5%	2,754 35.2%	1,544 19.7%	254 3.2%	227 2.9%	193 2.5%
Q10	これまでのこの授業の学修を振り返り、シラバス(授業計画)の学習目標を達成できましたか？ I feel that I achieved the goals and objectives described in the course syllabus.	-	3.9	4.0	2,540 32.4%	2,817 36.0%	1,857 23.7%	213 2.7%	218 2.8%	184 2.4%
Q11	自由記述 Free description	※自由記述のため表示不可								

【回答基準】

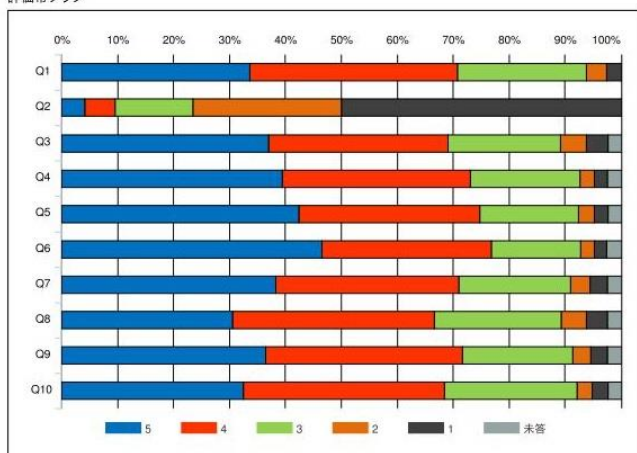
■5. そう思う(Strongly agree) ■4. どちらかといえばそう思う(Agree) ■3. どちらともいえない(Neither agree nor disagree) ■2. どちらかといえばそう思わない(Disagree) ■1. そう思わない(Strongly disagree)

【例 外】

Q1. ■5. 0回 欠席していない(No absences) ■4. 1~2回欠席した(Missed 1 or 2 classes) ■3. 3~4回欠席した(Missed 3 or 4 classes) ■2. 5回欠席した(Missed 5 classes) ■1. 6回以上欠席した(Missed 6 or more classes)

Q2. ■5. 3時間以上 (More than 3 hours) ■4. 2時間以上3時間未満 (2 - 3 hours) ■3. 1時間以上2時間未満 (1 - 2 hours) ■2. 30分以上1時間未満 (30 - 60 minutes) ■1. 30分以下 (Less than 30 minutes)

評価帯グラフ



2017年度秋学期 授業アンケート 学部別集計表

区分	社会学部	履修者数	13,170
		回答者数	7,328
		回答率	55.6%

設問	科目平均	区分平均	全学平均	回答数/構成比(%)						
				1年生	2年生	3年生	4年生			
1.あなたの事についてお聞きします										
1	あなたの学年を教えてください。 What grade are you in?	-	-	-	2,971 40.5%	2,707 36.9%	1,354 18.5%	296 4.0%	-	-
					はい	いいえ				
2	あなたは留学生ですか。 Are you a foreign student?	-	-	-	889 12.1%	6,439 87.9%	-	-	-	-
2.この授業についてお聞きします				5	4	3	2	1	未答	
Q1	この授業のこれまでの出席状況について教えてください。 How many classes did you miss?	-	4.0	4.0	2,354 32.1%	2,997 40.9%	1,627 22.2%	228 3.1%	122 1.7%	0 0.0%
Q2	あなたは授業時間以外に、1回の受講あたり平均どのくらいの時間、予習・復習、関連の学習をしましたか？ How many hours per class did you study (preview, review, etc.) every week?	-	1.8	1.8	262 3.6%	398 5.4%	961 13.1%	1,955 26.7%	3,752 51.2%	0 0.0%
Q3	先生の説明(教材提示・黒板の文字・動画・画像・パワーポイント・音量等)はあなたにとってわかりやすかったですか？ The professor's explanations (i.e. presentation of materials, hand-writing, movie, PowerPoint, tone of voice) were clear.	-	4.0	4.0	3,012 41.1%	2,291 31.3%	1,337 18.2%	351 4.8%	243 3.3%	94 1.3%
Q4	この授業はシラバス(授業計画)どおりに進められましたか？ The professor's instruction followed the course syllabus.	-	4.2	4.1	3,193 43.6%	2,411 32.9%	1,318 18.0%	171 2.3%	135 1.8%	100 1.4%
Q5	先生は受講生が学修に集中できる環境(先生が私語を注意する等)を維持していましたか？ The professor tried to maintain a positive classroom atmosphere so that students could focus on learning.	-	4.2	4.2	3,384 46.2%	2,244 30.6%	1,203 16.4%	212 2.9%	178 2.4%	107 1.5%
Q6	授業時間(90分)は適切に運営されていましたか？ The class content was appropriately organized.	-	4.3	4.3	3,624 49.5%	2,246 30.6%	1,050 14.3%	165 2.3%	136 1.9%	107 1.5%
Q7	毎回の授業で、学修の振り返り(質疑・小テスト・小レポート・プレゼン・実習・実技・デモンストレーション等)の機会を十分に与えられましたか？ The professor provided students with enough review sessions, such as quizzes, presentations, and role-playing activities.	-	4.1	4.1	3,011 41.1%	2,344 32.0%	1,461 19.9%	217 3.0%	182 2.5%	113 1.5%
Q8	この授業の内容を、あなたは充分理解できましたか？ I understood the course content.	-	4.0	4.0	2,547 34.8%	2,648 36.1%	1,492 20.4%	292 4.0%	231 3.2%	118 1.6%
Q9	この授業により、新しい知識、経験、技能が習得できましたか？ My knowledge increased./I acquired new skills and experiences.	-	4.1	4.1	2,957 40.4%	2,523 34.4%	1,329 18.1%	223 3.0%	183 2.5%	113 1.5%
Q10	これまでのこの授業の学修を振り返り、シラバス(授業計画)の学習目標を達成できましたか？ I feel that I achieved the goals and objectives described in the course syllabus.	-	4.0	4.0	2,647 36.1%	2,633 35.9%	1,591 21.7%	192 2.6%	159 2.2%	106 1.4%
Q11	自由記述 Free description	※自由記述のため表示不可								

【回答基準】

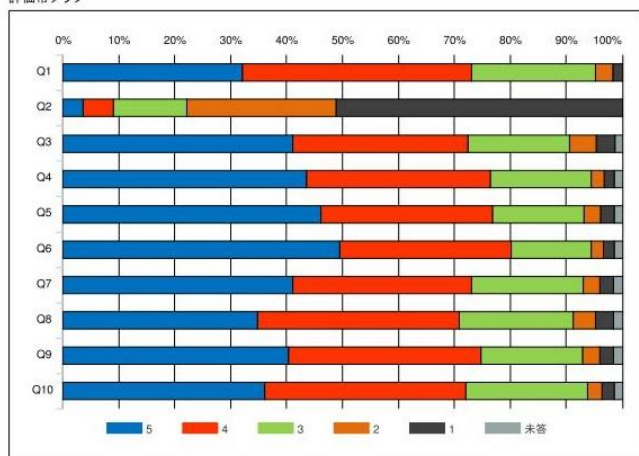
■5. そう思う(Strongly agree) ■4. どちらかといえばそう思う(Agree) ■3. どちらともいえない(Neither agree nor disagree) ■2. どちらかといえばそう思わない(Disagree) ■1. そう思わない(Strongly disagree)

【例 外】

Q1. ■5. 0回 欠席していない(No absences) ■4. 1~2回欠席した(Missed 1 or 2 classes) ■3. 3~4回欠席した(Missed 3 or 4 classes) ■2. 5回欠席した(Missed 5 classes) ■1. 6回以上欠席した(Missed 6 or more classes)

Q2. ■5. 3時間以上 (More than 3 hours) ■4. 2時間以上3時間未満 (2 - 3 hours) ■3. 1時間以上2時間未満 (1 - 2 hours) ■2. 30分以上1時間未満 (30 - 60 minutes) ■1. 30分以下 (Less than 30 minutes)

評価帯グラフ



2017年度秋学期 授業アンケート 学部別集計表

区分	流通情報学部	履修者数	5,846
		回答者数	3,335
		回答率	57.0%

設問	科目平均	区分平均	全学平均	回答数/構成比(%)						
				1年生	2年生	3年生	4年生			
1.あなたの事についてお聞きします										
1	あなたの学年を教えてください。 What grade are you in?	-	-	-	1,754 52.6%	961 28.8%	494 14.8%	126 3.8%	-	-
					はい	いいえ				
2	あなたは留学生ですか。 Are you a foreign student?	-	-	-	920 27.6%	2,415 72.4%	-	-	-	-
2.この授業についてお聞きします				5	4	3	2	1	未答	
Q1	この授業のこれまでの出席状況について教えてください。 How many classes did you miss?	-	4.1	4.0	1,258 37.7%	1,244 37.3%	663 19.9%	101 3.0%	69 2.1%	0 0.0%
Q2	あなたは授業時間以外に、1回の受講あたり平均どのくらいの時間、予習・復習、関連の学習をしましたか？ How many hours per class did you study (preview, review, etc.) every week?	-	2.1	1.8	186 5.6%	245 7.3%	595 17.8%	913 27.4%	1,396 41.9%	0 0.0%
Q3	先生の説明(教材提示・黒板の文字・動画・画像・パワーポイント・音量等)はあなたにとってわかりやすかったですか？ The professor's explanations (i.e. presentation of materials, hand-writing, movie, PowerPoint, tone of voice) were clear.	-	4.2	4.0	1,518 45.5%	1,047 31.4%	532 16.0%	115 3.4%	84 2.5%	39 1.2%
Q4	この授業はシラバス(授業計画)どおりに進められましたか？ The professor's instruction followed the course syllabus.	-	4.2	4.1	1,572 47.1%	1,053 31.6%	525 15.7%	78 2.3%	56 1.7%	51 1.5%
Q5	先生は受講生が学修に集中できる環境(先生が私語を注意する等)を維持していましたか？ The professor tried to maintain a positive classroom atmosphere so that students could focus on learning.	-	4.3	4.2	1,741 52.2%	968 29.0%	438 13.1%	84 2.5%	57 1.7%	47 1.4%
Q6	授業時間(90分)は適切に運営されていましたか？ The class content was appropriately organized.	-	4.3	4.3	1,834 55.0%	947 28.4%	383 11.5%	75 2.2%	51 1.5%	45 1.3%
Q7	毎回の授業で、学修の振り返り(質疑・小テスト・小レポート・プレゼン・実習・実技・デモンストレーション等)の機会を十分に与えられましたか？ The professor provided students with enough review sessions, such as quizzes, presentations, and role-playing activities.	-	4.2	4.1	1,614 48.4%	1,023 30.7%	503 15.1%	82 2.5%	73 2.2%	40 1.2%
Q8	この授業の内容を、あなたは充分理解できましたか？ I understood the course content.	-	4.1	4.0	1,323 39.7%	1,182 35.4%	546 16.4%	135 4.0%	97 2.9%	52 1.6%
Q9	この授業により、新しい知識、経験、技能が習得できましたか？ My knowledge increased./I acquired new skills and experiences.	-	4.2	4.1	1,508 45.2%	1,114 33.4%	518 15.5%	81 2.4%	68 2.0%	46 1.4%
Q10	これまでのこの授業の学修を振り返り、シラバス(授業計画)の学習目標を達成できましたか？ I feel that I achieved the goals and objectives described in the course syllabus.	-	4.1	4.0	1,344 40.3%	1,196 35.9%	631 18.9%	74 2.2%	57 1.7%	33 1.0%
Q11	自由記述 Free description	※自由記述のため表示不可								

【回答基準】

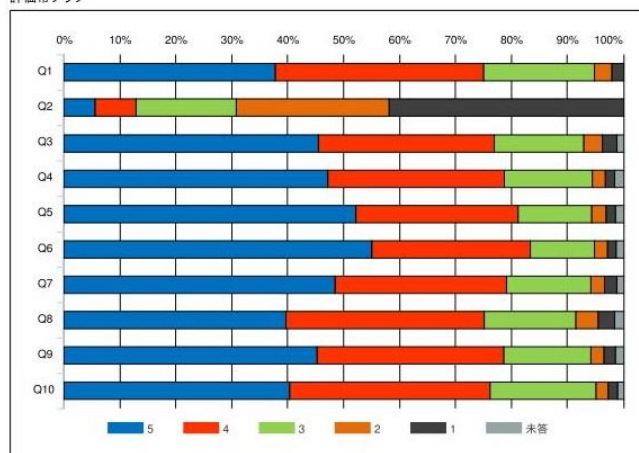
■5. そう思う(Strongly agree) ■4. どちらかといえばそう思う(Agree) ■3. どちらともいえない(Neither agree nor disagree) ■2. どちらかといえばそう思わない(Disagree) ■1. そう思わない(Strongly disagree)

【例 外】

Q1. ■5. 0回 欠席していない(No absences) ■4. 1~2回欠席した(Missed 1 or 2 classes) ■3. 3~4回欠席した(Missed 3 or 4 classes) ■2. 5回欠席した(Missed 5 classes) ■1. 6回以上欠席した(Missed 6 or more classes)

Q2. ■5. 3時間以上 (More than 3 hours) ■4. 2時間以上3時間未満 (2 - 3 hours) ■3. 1時間以上2時間未満 (1 - 2 hours) ■2. 30分以上1時間未満 (30 - 60 minutes) ■1. 30分以下 (Less than 30 minutes)

評価帯グラフ



2017年度秋学期 授業アンケート 学部別集計表

区分	法学部	履修者数	8,444
		回答者数	3,249
		回答率	38.5%

設問	科目平均	区分平均	全学平均	回答数/構成比(%)						
				1年生	2年生	3年生	4年生			
1.あなたの事についてお聞きします										
1	あなたの学年を教えてください。 What grade are you in?	-	-	-	1,204 37.1%	1,091 33.6%	768 23.6%	186 5.7%	-	-
					はい	いいえ				
2	あなたは留学生ですか。 Are you a foreign student?	-	-	-	268 8.2%	2,981 91.8%	-	-	-	-
2.この授業についてお聞きします				5	4	3	2	1	未答	
Q1	この授業のこれまでの出席状況について教えてください。 How many classes did you miss?	-	3.9	4.0	1,072 33.0%	1,187 36.5%	775 23.9%	120 3.7%	95 2.9%	0 0.0%
Q2	あなたは授業時間以外に、1回の受講あたり平均どのくらいの時間、予習・復習、関連の学習をしましたか？ How many hours per class did you study (preview, review, etc.) every week?	-	1.8	1.8	135 4.2%	173 5.3%	424 13.1%	821 25.3%	1,696 52.2%	0 0.0%
Q3	先生の説明(教材提示・黒板の文字・動画・画像・パワーポイント・音量等)はあなたにとってわかりやすかったですか？ The professor's explanations (i.e. presentation of materials, hand-writing, movie, PowerPoint, tone of voice) were clear.	-	4.0	4.0	1,263 38.9%	1,034 31.8%	615 18.9%	149 4.6%	112 3.4%	76 2.3%
Q4	この授業はシラバス(授業計画)どおりに進められましたか？ The professor's instruction followed the course syllabus.	-	4.1	4.1	1,302 40.1%	1,080 33.2%	648 19.9%	85 2.6%	57 1.8%	77 2.4%
Q5	先生は受講生が学修に集中できる環境(先生が私語を注意する等)を維持していましたか？ The professor tried to maintain a positive classroom atmosphere so that students could focus on learning.	-	4.1	4.2	1,440 44.3%	992 30.5%	574 17.7%	97 3.0%	68 2.1%	78 2.4%
Q6	授業時間(90分)は適切に運営されていましたか？ The class content was appropriately organized.	-	4.2	4.3	1,506 46.4%	992 30.5%	508 15.6%	93 2.9%	70 2.2%	80 2.5%
Q7	毎回の授業で、学修の振り返り(質疑・小テスト・小レポート・プレゼン・実習・実技・デモンストレーション等)の機会を十分に与えられましたか？ The professor provided students with enough review sessions, such as quizzes, presentations, and role-playing activities.	-	4.0	4.1	1,269 39.1%	1,031 31.7%	677 20.8%	114 3.5%	78 2.4%	80 2.5%
Q8	この授業の内容を、あなたは充分理解できましたか？ I understood the course content.	-	4.0	4.0	1,123 34.6%	1,150 35.4%	693 21.3%	124 3.8%	71 2.2%	88 2.7%
Q9	この授業により、新しい知識、経験、技能が習得できましたか？ My knowledge increased./I acquired new skills and experiences.	-	4.1	4.1	1,296 39.9%	1,104 34.0%	606 18.7%	99 3.0%	62 1.9%	82 2.5%
Q10	これまでのこの授業の学修を振り返り、シラバス(授業計画)の学習目標を達成できましたか？ I feel that I achieved the goals and objectives described in the course syllabus.	-	4.0	4.0	1,167 35.9%	1,161 35.7%	696 21.4%	85 2.6%	60 1.8%	80 2.5%
Q11	自由記述 Free description	※自由記述のため表示不可								

【回答基準】

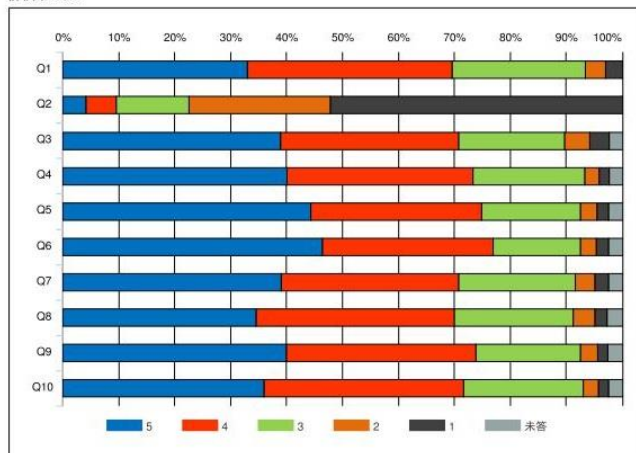
■5. そう思う(Strongly agree) ■4. どちらかといえばそう思う(Agree) ■3. どちらともいえない(Neither agree nor disagree) ■2. どちらかといえばそう思わない(Disagree) ■1. そう思わない(Strongly disagree)

【例 外】

Q1. ■5. 0回 欠席していない(No absences) ■4. 1~2回欠席した(Missed 1 or 2 classes) ■3. 3~4回欠席した(Missed 3 or 4 classes) ■2. 5回欠席した(Missed 5 classes) ■1. 6回以上欠席した(Missed 6 or more classes)

Q2. ■5. 3時間以上 (More than 3 hours) ■4. 2時間以上3時間未満 (2 - 3 hours) ■3. 1時間以上2時間未満 (1 - 2 hours) ■2. 30分以上1時間未満 (30 - 60 minutes) ■1. 30分以下 (Less than 30 minutes)

評価帯グラフ



2017年度秋学期 授業アンケート 学部別集計表

区分	スポーツ健康科学部	履修者数	8,435
		回答者数	4,270
		回答率	50.6%

設問	科目平均	区分平均	全学平均	回答数/構成比(%)						
				1年生	2年生	3年生	4年生			
1.あなたの事についてお聞きします										
1	あなたの学年を教えてください。 What grade are you in?	-	-	-	1,872 43.8%	1,158 27.1%	880 20.6%	360 8.4%	-	-
					はい	いいえ				
2	あなたは留学生ですか。 Are you a foreign student?	-	-	-	149 3.5%	4,121 96.5%	-	-	-	-
2.この授業についてお聞きします				5	4	3	2	1	未答	
Q1	この授業のこれまでの出席状況について教えてください。 How many classes did you miss?	-	4.1	4.0	1,515 35.5%	1,828 42.8%	819 19.2%	61 1.4%	47 1.1%	0 0.0%
Q2	あなたは授業時間以外に、1回の受講あたり平均どのくらいの時間、予習・復習、関連の学習をしましたか？ How many hours per class did you study (preview, review, etc.) every week?	-	1.7	1.8	139 3.3%	144 3.4%	458 10.7%	931 21.8%	2,598 60.8%	0 0.0%
Q3	先生の説明(教材提示・黒板の文字・動画・画像・パワーポイント・音量等)はあなたにとってわかりやすかったですか？ The professor's explanations (i.e. presentation of materials, hand-writing, movie, PowerPoint, tone of voice) were clear.	-	4.2	4.0	1,969 46.1%	1,357 31.8%	686 16.1%	131 3.1%	74 1.7%	53 1.2%
Q4	この授業はシラバス(授業計画)どおりに進められましたか？ The professor's instruction followed the course syllabus.	-	4.2	4.1	2,033 47.6%	1,363 31.9%	684 16.0%	83 1.9%	57 1.3%	50 1.2%
Q5	先生は受講生が学修に集中できる環境(先生が私語を注意する等)を維持していましたか？ The professor tried to maintain a positive classroom atmosphere so that students could focus on learning.	-	4.3	4.2	2,179 51.0%	1,327 31.1%	569 13.3%	88 2.1%	57 1.3%	50 1.2%
Q6	授業時間(90分)は適切に運営されていましたか？ The class content was appropriately organized.	-	4.3	4.3	2,253 52.8%	1,311 30.7%	527 12.3%	80 1.9%	46 1.1%	53 1.2%
Q7	毎回の授業で、学修の振り返り(質疑・小テスト・小レポート・プレゼン・実習・実技・デモンストレーション等)の機会を十分に与えられましたか？ The professor provided students with enough review sessions, such as quizzes, presentations, and role-playing activities.	-	4.2	4.1	2,022 47.4%	1,364 31.9%	698 16.3%	77 1.8%	57 1.3%	52 1.2%
Q8	この授業の内容を、あなたは充分理解できましたか？ I understood the course content.	-	4.2	4.0	1,845 43.2%	1,554 36.4%	644 15.1%	97 2.3%	65 1.5%	65 1.5%
Q9	この授業により、新しい知識、経験、技能が習得できましたか？ My knowledge increased./I acquired new skills and experiences.	-	4.3	4.1	2,136 50.0%	1,373 32.2%	571 13.4%	72 1.7%	62 1.5%	56 1.3%
Q10	これまでのこの授業の学修を振り返り、シラバス(授業計画)の学習目標を達成できましたか？ I feel that I achieved the goals and objectives described in the course syllabus.	-	4.2	4.0	1,856 43.5%	1,488 34.8%	761 17.8%	64 1.5%	49 1.1%	52 1.2%
Q11	自由記述 Free description	※自由記述のため表示不可								

【回答基準】

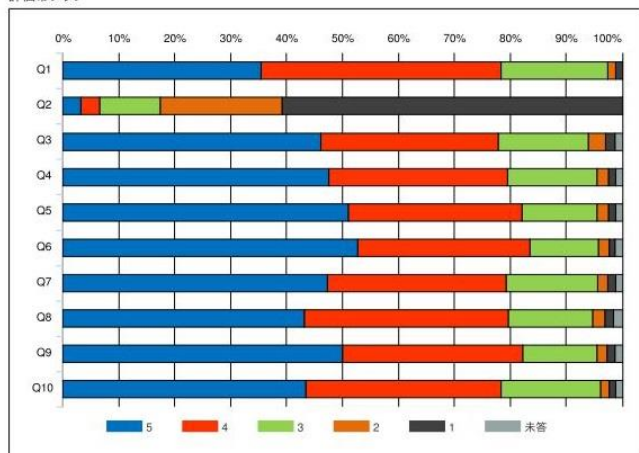
■5. そう思う(Strongly agree) ■4. どちらかといえばそう思う(Agree) ■3. どちらともいえない(Neither agree nor disagree) ■2. どちらかといえばそう思わない(Disagree) ■1. そう思わない(Strongly disagree)

【例 外】

Q1. ■5. 0回 欠席していない(No absences) ■4. 1~2回欠席した(Missed 1 or 2 classes) ■3. 3~4回欠席した(Missed 3 or 4 classes) ■2. 5回欠席した(Missed 5 classes) ■1. 6回以上欠席した(Missed 6 or more classes)

Q2. ■5. 3時間以上 (More than 3 hours) ■4. 2時間以上3時間未満 (2 - 3 hours) ■3. 1時間以上2時間未満 (1 - 2 hours) ■2. 30分以上1時間未満 (30 - 60 minutes) ■1. 30分以下 (Less than 30 minutes)

評価帯グラフ



2017年度秋学期 授業アンケート 科目種別集計表

区分	講義	履修者数	32,921
		回答者数	16,046
		回答率	48.7%

設問	科目平均	区分平均	全学平均	回答数/構成比(%)						
				1年生	2年生	3年生	4年生			
1.あなたの事についてお聞きします										
1	あなたの学年を教えてください。 What grade are you in?	-	-	-	6,212 38.7%	4,954 30.9%	4,024 25.1%	856 5.3%	-	-
					はい	いいえ				
2	あなたは留学生ですか。 Are you a foreign student?	-	-	-	1,790 11.2%	14,256 88.8%	-	-	-	-
2.この授業についてお聞きします				5	4	3	2	1	未答	
Q1	この授業のこれまでの出席状況について教えてください。 How many classes did you miss?	-	4.0	4.0	5,499 34.3%	6,317 39.4%	3,485 21.7%	484 3.0%	261 1.6%	0 0.0%
Q2	あなたは授業時間以外に、1回の受講あたり平均どのくらいの時間、予習・復習、関連の学習をしましたか？ How many hours per class did you study (preview, review, etc.) every week?	-	1.8	1.8	607 3.8%	863 5.4%	2,082 13.0%	4,057 25.3%	8,437 52.6%	0 0.0%
Q3	先生の説明(教材提示・黒板の文字・動画・画像・パワーポイント・音量等)はあなたにとってわかりやすかったですか？ The professor's explanations (i.e. presentation of materials, hand-writing, movie, PowerPoint, tone of voice) were clear.	-	4.0	4.0	6,371 39.7%	5,177 32.3%	3,014 18.8%	712 4.4%	496 3.1%	276 1.7%
Q4	この授業はシラバス(授業計画)どおりに進められましたか？ The professor's instruction followed the course syllabus.	-	4.1	4.1	6,682 41.6%	5,416 33.8%	2,986 18.6%	398 2.5%	271 1.7%	293 1.8%
Q5	先生は受講生が学修に集中できる環境(先生が私語を注意する等)を維持していましたか？ The professor tried to maintain a positive classroom atmosphere so that students could focus on learning.	-	4.2	4.2	7,121 44.4%	5,078 31.6%	2,759 17.2%	470 2.9%	322 2.0%	296 1.8%
Q6	授業時間(90分)は適切に運営されていましたか？ The class content was appropriately organized.	-	4.2	4.3	7,685 47.9%	4,969 31.0%	2,423 15.1%	389 2.4%	278 1.7%	302 1.9%
Q7	毎回の授業で、学修の振り返り(質疑・小テスト・小レポート・プレゼン・実習・実技・デモンストレーション等)の機会を十分に与えられましたか？ The professor provided students with enough review sessions, such as quizzes, presentations, and role-playing activities.	-	4.1	4.1	6,347 39.6%	5,214 32.5%	3,256 20.3%	532 3.3%	398 2.5%	299 1.9%
Q8	この授業の内容を、あなたは充分理解できましたか？ I understood the course content.	-	3.9	4.0	5,213 32.5%	5,949 37.1%	3,429 21.4%	689 4.3%	442 2.8%	324 2.0%
Q9	この授業により、新しい知識、経験、技能が習得できましたか？ My knowledge increased./I acquired new skills and experiences.	-	4.1	4.1	6,258 39.0%	5,656 35.2%	3,007 18.7%	474 3.0%	345 2.2%	306 1.9%
Q10	これまでのこの授業の学修を振り返り、シラバス(授業計画)の学習目標を達成できましたか？ I feel that I achieved the goals and objectives described in the course syllabus.	-	4.0	4.0	5,533 34.5%	5,887 36.7%	3,603 22.5%	418 2.6%	315 2.0%	290 1.8%
Q11	自由記述 Free description	※自由記述のため表示不可								

【回答基準】

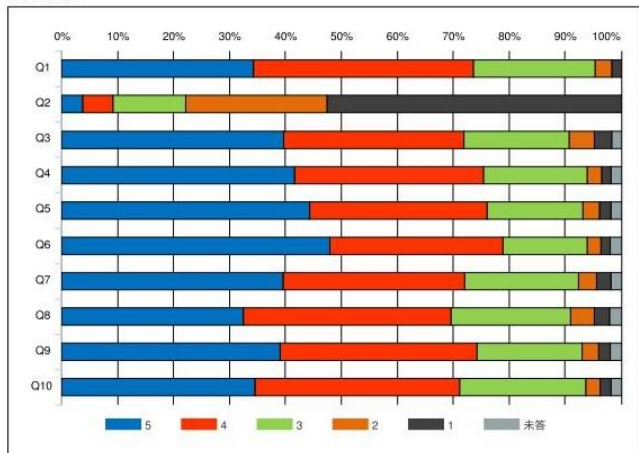
■5. そう思う(Strongly agree) ■4. どちらかといえばそう思う(Agree) ■3. どちらともいえない(Neither agree nor disagree) ■2. どちらかといえばそう思わない(Disagree) ■1. そう思わない(Strongly disagree)

【例 外】

Q1. ■5. 0回 欠席していない(No absences) ■4. 1~2回欠席した(Missed 1 or 2 classes) ■3. 3~4回欠席した(Missed 3 or 4 classes) ■2. 5回欠席した(Missed 5 classes) ■1. 6回以上欠席した(Missed 6 or more classes)

Q2. ■5. 3時間以上 (More than 3 hours) ■4. 2時間以上3時間未満 (2 - 3 hours) ■3. 1時間以上2時間未満 (1 - 2 hours) ■2. 30分以上1時間未満 (30 - 60 minutes) ■1. 30分以下 (Less than 30 minutes)

評価帯グラフ



2017年度秋学期 授業アンケート 科目種別集計表

区分	演習(ゼミ)	履修者数	5,191
		回答者数	2,563
		回答率	49.4%

設問	科目平均	区分平均	全学平均	回答数/構成比(%)						
				1年生	2年生	3年生	4年生			
1.あなたの事についてお聞きします										
1	あなたの学年を教えてください。 What grade are you in?	-	-	-	909 35.5%	727 28.4%	542 21.1%	385 15.0%	-	-
					はい	いいえ				
2	あなたは留学生ですか。 Are you a foreign student?	-	-	-	280 10.9%	2,283 89.1%	-	-	-	-
2.この授業についてお聞きします				5	4	3	2	1	未答	
Q1	この授業のこれまでの出席状況について教えてください。 How many classes did you miss?	-	3.9	4.0	808 31.5%	949 37.0%	575 22.4%	93 3.6%	138 5.4%	0 0.0%
Q2	あなたは授業時間以外に、1回の受講あたり平均どのくらいの時間、予習・復習、関連の学習をしましたか？ How many hours per class did you study (preview, review, etc.) every week?	-	1.9	1.8	145 5.7%	148 5.8%	346 13.5%	588 22.9%	1,336 52.1%	0 0.0%
Q3	先生の説明(教材提示・黒板の文字・動画・画像・パワーポイント・音量等)はあなたにとってわかりやすかったですか？ The professor's explanations (i.e. presentation of materials, hand-writing, movie, PowerPoint, tone of voice) were clear.	-	4.3	4.0	1,288 50.3%	755 29.5%	386 15.1%	61 2.4%	33 1.3%	40 1.6%
Q4	この授業はシラバス(授業計画)どおりに進められましたか？ The professor's instruction followed the course syllabus.	-	4.3	4.1	1,292 50.4%	748 29.2%	404 15.8%	43 1.7%	37 1.4%	39 1.5%
Q5	先生は受講生が学修に集中できる環境(先生が私語を注意する等)を維持していましたか？ The professor tried to maintain a positive classroom atmosphere so that students could focus on learning.	-	4.4	4.2	1,419 55.4%	713 27.8%	321 12.5%	42 1.6%	27 1.1%	41 1.6%
Q6	授業時間(90分)は適切に運営されていましたか？ The class content was appropriately organized.	-	4.4	4.3	1,508 58.8%	658 25.7%	287 11.2%	39 1.5%	27 1.1%	44 1.7%
Q7	毎回の授業で、学修の振り返り(質疑・小テスト・小レポート・プレゼン・実習・実技・デモンストレーション等)の機会を十分に与えられましたか？ The professor provided students with enough review sessions, such as quizzes, presentations, and role-playing activities.	-	4.4	4.1	1,394 54.4%	721 28.1%	351 13.7%	32 1.2%	25 1.0%	40 1.6%
Q8	この授業の内容を、あなたは充分理解できましたか？ I understood the course content.	-	4.3	4.0	1,289 50.3%	805 31.4%	355 13.9%	40 1.6%	27 1.1%	47 1.8%
Q9	この授業により、新しい知識、経験、技能が習得できましたか？ My knowledge increased./I acquired new skills and experiences.	-	4.4	4.1	1,385 54.0%	757 29.5%	325 12.7%	26 1.0%	27 1.1%	43 1.7%
Q10	これまでのこの授業の学修を振り返り、シラバス(授業計画)の学習目標を達成できましたか？ I feel that I achieved the goals and objectives described in the course syllabus.	-	4.3	4.0	1,230 48.0%	826 32.2%	422 16.5%	24 0.9%	26 1.0%	35 1.4%
Q11	自由記述 Free description	※自由記述のため表示不可								

【回答基準】

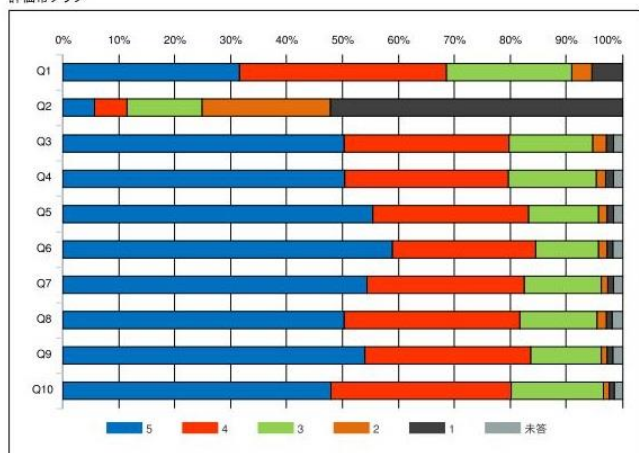
■5. そう思う(Strongly agree) ■4. どちらかといえばそう思う(Agree) ■3. どちらともいえない(Neither agree nor disagree) ■2. どちらかといえばそう思わない(Disagree) ■1. そう思わない(Strongly disagree)

【例 外】

Q1. ■5. 0回 欠席していない(No absences) ■4. 1~2回欠席した(Missed 1 or 2 classes) ■3. 3~4回欠席した(Missed 3 or 4 classes) ■2. 5回欠席した(Missed 5 classes) ■1. 6回以上欠席した(Missed 6 or more classes)

Q2. ■5. 3時間以上 (More than 3 hours) ■4. 2時間以上3時間未満 (2 - 3 hours) ■3. 1時間以上2時間未満 (1 - 2 hours) ■2. 30分以上1時間未満 (30 - 60 minutes) ■1. 30分以下 (Less than 30 minutes)

評価帯グラフ



2017年度秋学期 授業アンケート 科目種別集計表

区分	語学	履修者数	9,044
		回答者数	4,804
		回答率	53.1%

設問	科目平均	区分平均	全学平均	回答数/構成比(%)						
				1年生	2年生	3年生	4年生			
1.あなたの事についてお聞きします										
1	あなたの学年を教えてください。 What grade are you in?	-	-	-	2,557 53.2%	1,956 40.7%	237 4.9%	54 1.1%	-	-
					はい	いいえ				
2	あなたは留学生ですか。 Are you a foreign student?	-	-	-	518 10.8%	4,286 89.2%	-	-	-	-
2.この授業についてお聞きします				5	4	3	2	1	未答	
Q1	この授業のこれまでの出席状況について教えてください。 How many classes did you miss?	-	3.9	4.0	1,516 31.6%	1,849 38.5%	1,183 24.6%	161 3.4%	95 2.0%	0 0.0%
Q2	あなたは授業時間以外に、1回の受講あたり平均どのくらいの時間、予習・復習、関連の学習をしましたか？ How many hours per class did you study (preview, review, etc.) every week?	-	2.0	1.8	192 4.0%	284 5.9%	777 16.2%	1,438 29.9%	2,113 44.0%	0 0.0%
Q3	先生の説明(教材提示・黒板の文字・動画・画像・パワーポイント・音量等)はあなたにとってわかりやすかったですか？ The professor's explanations (i.e. presentation of materials, hand-writing, movie, PowerPoint, tone of voice) were clear.	-	4.0	4.0	1,825 38.0%	1,571 32.7%	910 18.9%	221 4.6%	195 4.1%	82 1.7%
Q4	この授業はシラバス(授業計画)どおりに進められましたか？ The professor's instruction followed the course syllabus.	-	4.1	4.1	1,985 41.3%	1,588 33.1%	908 18.9%	117 2.4%	118 2.5%	88 1.8%
Q5	先生は受講生が学修に集中できる環境(先生が私語を注意する等)を維持していましたか？ The professor tried to maintain a positive classroom atmosphere so that students could focus on learning.	-	4.2	4.2	2,193 45.6%	1,522 31.7%	739 15.4%	129 2.7%	134 2.8%	87 1.8%
Q6	授業時間(90分)は適切に運営されていましたか？ The class content was appropriately organized.	-	4.2	4.3	2,285 47.6%	1,507 31.4%	693 14.4%	114 2.4%	116 2.4%	89 1.9%
Q7	毎回の授業で、学修の振り返り(質疑・小テスト・小レポート・プレゼン・実習・実技・デモンストレーション等)の機会を十分に与えられましたか？ The professor provided students with enough review sessions, such as quizzes, presentations, and role-playing activities.	-	4.1	4.1	1,969 41.0%	1,596 33.2%	869 18.1%	137 2.9%	143 3.0%	90 1.9%
Q8	この授業の内容を、あなたは充分理解できましたか？ I understood the course content.	-	3.9	4.0	1,584 33.0%	1,737 36.2%	977 20.3%	201 4.2%	208 4.3%	97 2.0%
Q9	この授業により、新しい知識、経験、技能が習得できましたか？ My knowledge increased./I acquired new skills and experiences.	-	4.0	4.1	1,788 37.2%	1,681 35.0%	890 18.5%	187 3.9%	164 3.4%	94 2.0%
Q10	これまでのこの授業の学修を振り返り、シラバス(授業計画)の学習目標を達成できましたか？ I feel that I achieved the goals and objectives described in the course syllabus.	-	4.0	4.0	1,648 34.3%	1,691 35.2%	1,092 22.7%	136 2.8%	149 3.1%	88 1.8%
Q11	自由記述 Free description	※自由記述のため表示不可								

【回答基準】

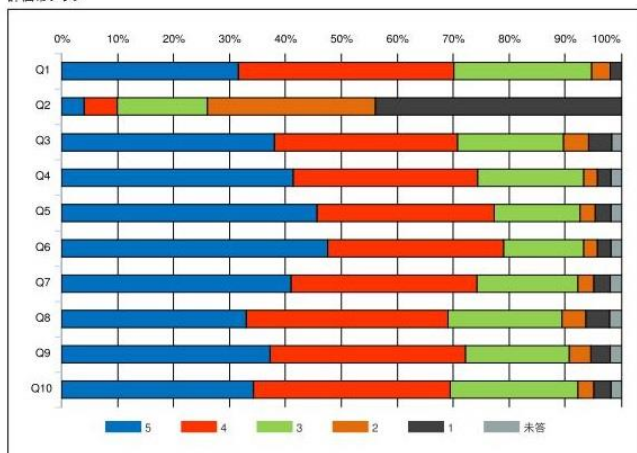
■5. そう思う(Strongly agree) ■4. どちらかといえばそう思う(Agree) ■3. どちらともいえない(Neither agree nor disagree) ■2. どちらかといえばそう思わない(Disagree) ■1. そう思わない(Strongly disagree)

【例 外】

Q1. ■5. 0回欠席していない(No absences) ■4. 1~2回欠席した(Missed 1 or 2 classes) ■3. 3~4回欠席した(Missed 3 or 4 classes) ■2. 5回欠席した(Missed 5 classes) ■1. 6回以上欠席した(Missed 6 or more classes)

Q2. ■5. 3時間以上(More than 3 hours) ■4. 2時間以上3時間未満(2 - 3 hours) ■3. 1時間以上2時間未満(1 - 2 hours) ■2. 30分以上1時間未満(30 - 60 minutes) ■1. 30分以下(Less than 30 minutes)

評価帯グラフ



2017年度秋学期 授業アンケート 科目種別集計表

区分	体育実技	履修者数	1,926
		回答者数	813
		回答率	42.2%

設問	科目平均	区分平均	全学平均	回答数/構成比(%)						
				1年生	2年生	3年生	4年生			
1.あなたの事についてお聞きします										
1	あなたの学年を教えてください。 What grade are you in?	-	-	-	433 53.3%	215 26.4%	135 16.6%	30 3.7%	-	-
					はい	いいえ				
2	あなたは留学生ですか。 Are you a foreign student?	-	-	-	15 1.8%	798 98.2%	-	-	-	-
2.この授業についてお聞きします				5	4	3	2	1	未答	
Q1	この授業のこれまでの出席状況について教えてください。 How many classes did you miss?	-	4.2	4.0	358 44.0%	319 39.2%	114 14.0%	9 1.1%	13 1.6%	0 0.0%
Q2	あなたは授業時間以外に、1回の受講あたり平均どのくらいの時間、予習・復習、関連の学習をしましたか？ How many hours per class did you study (preview, review, etc.) every week?	-	1.5	1.8	28 3.4%	18 2.2%	53 6.5%	123 15.1%	591 72.7%	0 0.0%
Q3	先生の説明(教材提示・黒板の文字・動画・画像・パワーポイント・音量等)はあなたにとってわかりやすかったですか？ The professor's explanations (i.e. presentation of materials, hand-writing, movie, PowerPoint, tone of voice) were clear.	-	4.2	4.0	402 49.4%	217 26.7%	138 17.0%	23 2.8%	15 1.8%	18 2.2%
Q4	この授業はシラバス(授業計画)どおりに進められましたか？ The professor's instruction followed the course syllabus.	-	4.3	4.1	435 53.5%	214 26.3%	122 15.0%	14 1.7%	11 1.4%	17 2.1%
Q5	先生は受講生が学修に集中できる環境(先生が私語を注意する等)を維持していましたか？ The professor tried to maintain a positive classroom atmosphere so that students could focus on learning.	-	4.4	4.2	469 57.7%	201 24.7%	101 12.4%	14 1.7%	11 1.4%	17 2.1%
Q6	授業時間(90分)は適切に運営されていましたか？ The class content was appropriately organized.	-	4.4	4.3	454 55.8%	218 26.8%	102 12.5%	15 1.8%	7 0.9%	17 2.1%
Q7	毎回の授業で、学修の振り返り(質疑・小テスト・小レポート・プレゼン・実習・実技・デモンストレーション等)の機会を十分に与えられましたか？ The professor provided students with enough review sessions, such as quizzes, presentations, and role-playing activities.	-	4.3	4.1	412 50.7%	224 27.6%	130 16.0%	12 1.5%	18 2.2%	17 2.1%
Q8	この授業の内容を、あなたは充分理解できましたか？ I understood the course content.	-	4.4	4.0	454 55.8%	232 28.5%	89 10.9%	11 1.4%	13 1.6%	14 1.7%
Q9	この授業により、新しい知識、経験、技能が習得できましたか？ My knowledge increased./I acquired new skills and experiences.	-	4.4	4.1	478 58.8%	206 25.3%	86 10.6%	10 1.2%	16 2.0%	17 2.1%
Q10	これまでのこの授業の学修を振り返り、シラバス(授業計画)の学習目標を達成できましたか？ I feel that I achieved the goals and objectives described in the course syllabus.	-	4.3	4.0	435 53.5%	228 28.0%	117 14.4%	6 0.7%	11 1.4%	16 2.0%
Q11	自由記述 Free description	※自由記述のため表示不可								

【回答基準】

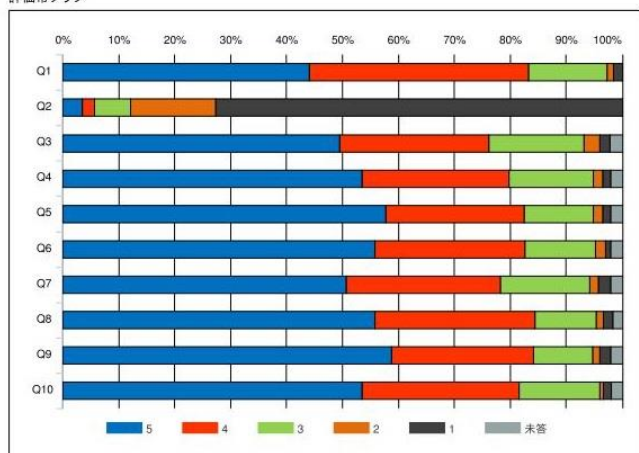
■5. そう思う(Strongly agree) ■4. どちらかといえばそう思う(Agree) ■3. どちらともいえない(Neither agree nor disagree) ■2. どちらかといえばそう思わない(Disagree) ■1. そう思わない(Strongly disagree)

【例 外】

Q1. ■5. 0回 欠席していない(No absences) ■4. 1~2回欠席した(Missed 1 or 2 classes) ■3. 3~4回欠席した(Missed 3 or 4 classes) ■2. 5回欠席した(Missed 5 classes) ■1. 6回以上欠席した(Missed 6 or more classes)

Q2. ■5. 3時間以上 (More than 3 hours) ■4. 2時間以上3時間未満 (2 - 3 hours) ■3. 1時間以上2時間未満 (1 - 2 hours) ■2. 30分以上1時間未満 (30 - 60 minutes) ■1. 30分以下 (Less than 30 minutes)

評価帯グラフ



2017年度秋学期 授業アンケート 科目種別集計表

区分	コンピューター	履修者数	1,372
		回答者数	918
		回答率	66.9%

設問	科目平均	区分平均	全学平均	回答数/構成比(%)						
				1年生	2年生	3年生	4年生			
1.あなたの事についてお聞きします										
1	あなたの学年を教えてください。 What grade are you in?	-	-	-	733 79.8%	112 12.2%	54 5.9%	19 2.1%	-	-
					はい	いいえ				
2	あなたは留学生ですか。 Are you a foreign student?	-	-	-	149 16.2%	769 83.8%	-	-	-	-
2.この授業についてお聞きします				5	4	3	2	1	未答	
Q1	この授業のこれまでの出席状況について教えてください。 How many classes did you miss?	-	4.0	4.0	350 38.1%	315 34.3%	199 21.7%	39 4.2%	15 1.6%	0 0.0%
Q2	あなたは授業時間以外に、1回の受講あたり平均どのくらいの時間、予習・復習、関連の学習をしましたか？ How many hours per class did you study (preview, review, etc.) every week?	-	1.9	1.8	41 4.5%	44 4.8%	146 15.9%	248 27.0%	439 47.8%	0 0.0%
Q3	先生の説明(教材提示・黒板の文字・動画・画像・パワーポイント・音量等)はあなたにとってわかりやすかったですか？ The professor's explanations (i.e. presentation of materials, hand-writing, movie, PowerPoint, tone of voice) were clear.	-	4.1	4.0	451 49.1%	234 25.5%	129 14.1%	42 4.6%	42 4.6%	20 2.2%
Q4	この授業はシラバス(授業計画)どおりに進められましたか？ The professor's instruction followed the course syllabus.	-	4.3	4.1	457 49.8%	269 29.3%	124 13.5%	22 2.4%	21 2.3%	25 2.7%
Q5	先生は受講生が学修に集中できる環境(先生が私語を注意する等)を維持していましたか？ The professor tried to maintain a positive classroom atmosphere so that students could focus on learning.	-	4.3	4.2	492 53.6%	250 27.2%	109 11.9%	21 2.3%	26 2.8%	20 2.2%
Q6	授業時間(90分)は適切に運営されていましたか？ The class content was appropriately organized.	-	4.4	4.3	536 58.4%	223 24.3%	94 10.2%	19 2.1%	20 2.2%	26 2.8%
Q7	毎回の授業で、学修の振り返り(質疑・小テスト・小レポート・プレゼン・実習・実技・デモンストレーション等)の機会を十分に与えられましたか？ The professor provided students with enough review sessions, such as quizzes, presentations, and role-playing activities.	-	4.2	4.1	470 51.2%	258 28.1%	123 13.4%	21 2.3%	28 3.1%	18 2.0%
Q8	この授業の内容を、あなたは充分理解できましたか？ I understood the course content.	-	4.1	4.0	387 42.2%	300 32.7%	132 14.4%	39 4.2%	36 3.9%	24 2.6%
Q9	この授業により、新しい知識、経験、技能が習得できましたか？ My knowledge increased./I acquired new skills and experiences.	-	4.3	4.1	483 52.6%	257 28.0%	110 12.0%	20 2.2%	25 2.7%	23 2.5%
Q10	これまでのこの授業の学修を振り返り、シラバス(授業計画)の学習目標を達成できましたか？ I feel that I achieved the goals and objectives described in the course syllabus.	-	4.2	4.0	396 43.1%	321 35.0%	138 15.0%	24 2.6%	23 2.5%	16 1.7%
Q11	自由記述 Free description	※自由記述のため表示不可								

【回答基準】

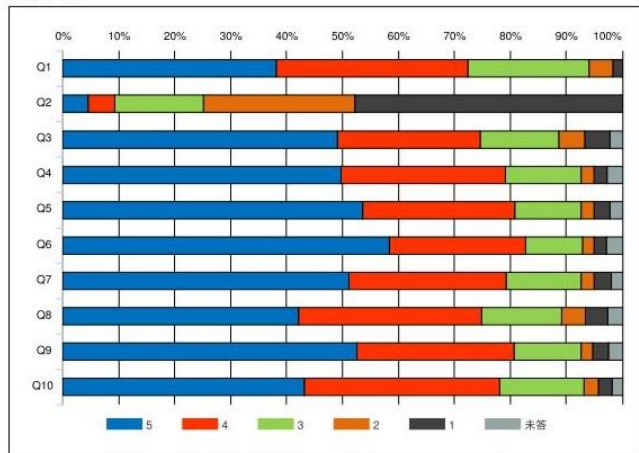
■5. そう思う(Strongly agree) ■4. どちらかといえばそう思う(Agree) ■3. どちらともいえない(Neither agree nor disagree) ■2. どちらかといえばそう思わない(Disagree) ■1. そう思わない(Strongly disagree)

【例 外】

Q1. ■5. 0回 欠席していない(No absences) ■4. 1~2回欠席した(Missed 1 or 2 classes) ■3. 3~4回欠席した(Missed 3 or 4 classes) ■2. 5回欠席した(Missed 5 classes) ■1. 6回以上欠席した(Missed 6 or more classes)

Q2. ■5. 3時間以上 (More than 3 hours) ■4. 2時間以上3時間未満 (2 - 3 hours) ■3. 1時間以上2時間未満 (1 - 2 hours) ■2. 30分以上1時間未満 (30 - 60 minutes) ■1. 30分以下 (Less than 30 minutes)

評価帯グラフ



2017年度秋学期 授業アンケート 科目種別集計表

区分	教職	履修者数	1,695
		回答者数	867
		回答率	51.2%

設問	科目平均	区分平均	全学平均	回答数/構成比(%)						
				1年生	2年生	3年生	4年生			
1.あなたの事についてお聞きします										
1	あなたの学年を教えてください。 What grade are you in?	-	-	-	190 21.9%	336 38.8%	213 24.6%	128 14.8%	-	-
					はい	いいえ				
2	あなたは留学生ですか。 Are you a foreign student?	-	-	-	7 0.8%	860 99.2%	-	-	-	-
2.この授業についてお聞きします				5	4	3	2	1	未答	
Q1	この授業のこれまでの出席状況について教えてください。 How many classes did you miss?	-	4.1	4.0	302 34.8%	408 47.1%	142 16.4%	7 0.8%	8 0.9%	0 0.0%
Q2	あなたは授業時間以外に、1回の受講あたり平均どのくらいの時間、予習・復習、関連の学習をしましたか？ How many hours per class did you study (preview, review, etc.) every week?	-	1.8	1.8	31 3.6%	32 3.7%	119 13.7%	240 27.7%	445 51.3%	0 0.0%
Q3	先生の説明(教材提示・黒板の文字・動画・画像・パワーポイント・音量等)はあなたにとってわかりやすかったですか？ The professor's explanations (i.e. presentation of materials, hand-writing, movie, PowerPoint, tone of voice) were clear.	-	3.9	4.0	323 37.3%	281 32.4%	169 19.5%	49 5.7%	37 4.3%	8 0.9%
Q4	この授業はシラバス(授業計画)どおりに進められましたか？ The professor's instruction followed the course syllabus.	-	4.1	4.1	339 39.1%	306 35.3%	164 18.9%	25 2.9%	26 3.0%	7 0.8%
Q5	先生は受講生が学修に集中できる環境(先生が私語を注意する等)を維持していましたか？ The professor tried to maintain a positive classroom atmosphere so that students could focus on learning.	-	4.1	4.2	366 42.2%	302 34.8%	138 15.9%	25 2.9%	29 3.3%	7 0.8%
Q6	授業時間(90分)は適切に運営されていましたか？ The class content was appropriately organized.	-	4.2	4.3	390 45.0%	292 33.7%	124 14.3%	29 3.3%	24 2.8%	8 0.9%
Q7	毎回の授業で、学修の振り返り(質疑・小テスト・小レポート・プレゼン・実習・実技・デモンストレーション等)の機会を十分に与えられましたか？ The professor provided students with enough review sessions, such as quizzes, presentations, and role-playing activities.	-	4.0	4.1	323 37.3%	309 35.6%	174 20.1%	27 3.1%	25 2.9%	9 1.0%
Q8	この授業の内容を、あなたは充分理解できましたか？ I understood the course content.	-	4.0	4.0	298 34.4%	343 39.6%	163 18.8%	27 3.1%	25 2.9%	11 1.3%
Q9	この授業により、新しい知識、経験、技能が習得できましたか？ My knowledge increased./I acquired new skills and experiences.	-	4.1	4.1	362 41.8%	311 35.9%	150 17.3%	12 1.4%	25 2.9%	7 0.8%
Q10	これまでのこの授業の学修を振り返り、シラバス(授業計画)の学習目標を達成できましたか？ I feel that I achieved the goals and objectives described in the course syllabus.	-	4.1	4.0	312 36.0%	342 39.4%	164 18.9%	20 2.3%	19 2.2%	10 1.2%
Q11	自由記述 Free description	※自由記述のため表示不可								

【回答基準】

■5. そう思う(Strongly agree) ■4. どちらかといえばそう思う(Agree) ■3. どちらともいえない(Neither agree nor disagree) ■2. どちらかといえばそう思わない(Disagree) ■1. そう思わない(Strongly disagree)

【例 外】

Q1. ■5. 0回 欠席していない(No absences) ■4. 1~2回欠席した(Missed 1 or 2 classes) ■3. 3~4回欠席した(Missed 3 or 4 classes) ■2. 5回欠席した(Missed 5 classes) ■1. 6回以上欠席した(Missed 6 or more classes)

Q2. ■5. 3時間以上 (More than 3 hours) ■4. 2時間以上3時間未満 (2 - 3 hours) ■3. 1時間以上2時間未満 (1 - 2 hours) ■2. 30分以上1時間未満 (30 - 60 minutes) ■1. 30分以下 (Less than 30 minutes)

評価帯グラフ

