

授業アンケート集計結果

2017年度 春学期

流通経済大学

FD 委員会

- ◆全学集計表
- ◆キャンパス別集計表 : 龍ヶ崎  
: 新松戸
- ◆学年別集計表 : 1年生  
: 2年生  
: 3年生  
: 4年生
- ◆日本人・留学生別集計表 : 日本人  
: 留学生
- ◆専任・非常勤別集計表 : 専任  
: 非常勤
- ◆学部別集計表 : 経済学部  
: 社会学部  
: 流通情報学部  
: 法学部  
: スポーツ健康科学部
- ◆科目種別集計表 : 講義  
: 演習（ゼミ）  
: 語学  
: 体育実技  
: コンピューター  
: 教職

2017年度春学期 授業アンケート 全学集計表

区分	全学
----	----

履修者数	59,620
回答者数	31,825
回答率	53.4%

設問	科目平均	区分平均	全学平均	回答数/構成比(%)						
				1年生	2年生	3年生	4年生	未答	未答	
1.あなたの事についてお聞きします										
1	あなたの学年を教えてください。 What grade are you in?	-	-	-	13,779 43.3%	9,248 29.1%	6,662 20.9%	2,136 6.7%	-	-
					はい	いいえ				
2	あなたは留学生ですか。 Are you a foreign student?	-	-	-	3,152 9.9%	28,673 90.1%	-	-	-	-
2.この授業についてお聞きします				5	4	3	2	1	未答	
Q1	この授業のこれまでの出席状況について教えてください。 How many classes did you miss?	-	-	4.1	13,056 41.0%	11,646 36.6%	5,933 18.6%	658 2.1%	532 1.7%	0 0.0%
Q2	あなたは授業時間以外に、1回の受講あたり平均どのくらいの時間、予習・復習、関連の学習をしましたか？ How many hours per class did you study (preview, review, etc.) every week?	-	-	1.8	1,304 4.1%	1,593 5.0%	4,147 13.0%	8,085 25.4%	16,696 52.5%	0 0.0%
Q3	先生の説明(教材提示・黒板の文字・動画・画像・パワーポイント・音量等)はあなたにとってわかりやすかったですか？ The professor's explanations (i.e. presentation of materials, hand-writing, movie, PowerPoint, tone of voice) were clear.	-	-	4.0	12,816 40.3%	9,772 30.7%	5,978 18.8%	1,420 4.5%	1,267 4.0%	572 1.8%
Q4	この授業はシラバス(授業計画)どおりに進められましたか？ The professor's instruction followed the course syllabus.	-	-	4.1	13,602 42.7%	10,175 32.0%	5,965 18.7%	806 2.5%	681 2.1%	596 1.9%
Q5	先生は受講生が学修に集中できる環境(先生が私語を注意する等)を維持していましたか？ The professor tried to maintain a positive classroom atmosphere so that students could focus on learning.	-	-	4.1	14,373 45.2%	9,681 30.4%	5,334 16.8%	1,018 3.2%	800 2.5%	619 1.9%
Q6	授業時間(90分)は適切に運営されていましたか？ The class content was appropriately organized.	-	-	4.2	15,785 49.6%	9,418 29.6%	4,571 14.4%	759 2.4%	650 2.0%	642 2.0%
Q7	毎回の授業で、学修の振り返り(質疑・小テスト・小レポート・プレゼン・実習・実技・デモンストレーション等)の機会を十分に与えられましたか？ The professor provided students with enough review sessions, such as quizzes, presentations, and role-playing activities.	-	-	4.1	13,164 41.4%	9,869 31.0%	6,294 19.8%	1,025 3.2%	883 2.8%	590 1.9%
Q8	この授業の内容を、あなたは充分理解できましたか？ I understood the course content.	-	-	3.9	10,930 34.3%	11,087 34.8%	6,560 20.6%	1,473 4.6%	1,124 3.5%	651 2.0%
Q9	この授業により、新しい知識、経験、技能が習得できましたか？ My knowledge increased./I acquired new skills and experiences.	-	-	4.1	13,019 40.9%	10,450 32.8%	5,738 18.0%	1,059 3.3%	929 2.9%	630 2.0%
Q10	これまでのこの授業の学修を振り返り、シラバス(授業計画)の学習目標を達成できましたか？ I feel that I achieved the goals and objectives described in the course syllabus.	-	-	4.0	11,299 35.5%	11,052 34.7%	7,188 22.6%	866 2.7%	820 2.6%	600 1.9%
Q11	自由記述 Free description	※自由記述のため表示不可								

【回答基準】

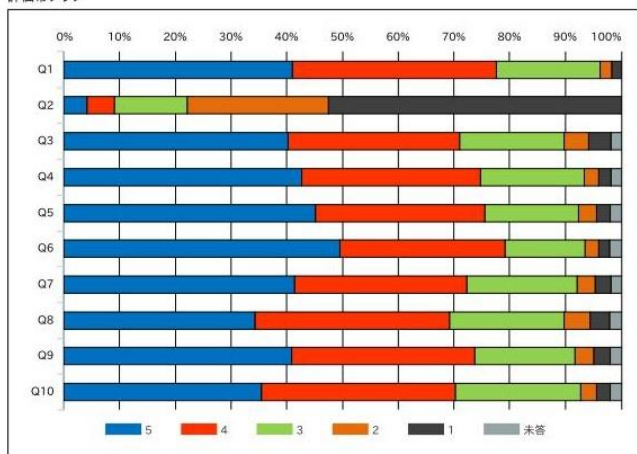
■5. そう思う(Strongly agree)    ■4. どちらかといえばそう思う(Agree)    ■3. どちらともいえない(Neither agree nor disagree)    ■2. どちらかといえばそう思わない(Disagree)    ■1. そう思わない(Strongly disagree)

【例 外】

Q1. ■5. 0回欠席していない(No absences)    ■4. 1~2回欠席した(Missed 1 or 2 classes)    ■3. 3~4回欠席した(Missed 3 or 4 classes)    ■2. 5回欠席した(Missed 5 classes)    ■1. 6回以上欠席した(Missed 6 or more classes)

Q2. ■5. 3時間以上(More than 3 hours)    ■4. 2時間以上3時間未満(2 - 3 hours)    ■3. 1時間以上2時間未満(1 - 2 hours)    ■2. 30分以上1時間未満(30 - 60 minutes)    ■1. 30分以下(Less than 30 minutes)

評価帯グラフ



2017年度春学期 授業アンケート キャンパス別集計表

区分	龍ヶ崎キャンパス	履修者数	26,259
		回答者数	13,384
		回答率	51.0%

設問	科目平均	区分平均	全学平均	回答数/構成比(%)						
				1年生	2年生	3年生	4年生			
1.あなたの事についてお聞きします										
1	あなたの学年を教えてください。 What grade are you in?	-	-	-	5,853 43.7%	3,729 27.9%	2,787 20.8%	1,015 7.6%	-	-
					はい	いいえ				
2	あなたは留学生ですか。 Are you a foreign student?	-	-	-	446 3.3%	12,938 96.7%	-	-	-	-
2.この授業についてお聞きします				5	4	3	2	1	未答	
Q1	この授業のこれまでの出席状況について教えてください。 How many classes did you miss?	-	4.1	4.1	4,978 37.2%	5,243 39.2%	2,724 20.4%	222 1.7%	217 1.6%	0 0.0%
Q2	あなたは授業時間以外に、1回の受講あたり平均どのくらいの時間、予習・復習、関連の学習をしましたか？ How many hours per class did you study (preview, review, etc.) every week?	-	1.7	1.8	418 3.1%	469 3.5%	1,364 10.2%	3,117 23.3%	8,016 59.9%	0 0.0%
Q3	先生の説明(教材提示・黒板の文字・動画・画像・パワーポイント・音量等)はあなたにとってわかりやすかったですか？ The professor's explanations (i.e. presentation of materials, hand-writing, movie, PowerPoint, tone of voice) were clear.	-	4.0	4.0	5,569 41.6%	4,089 30.6%	2,416 18.1%	555 4.1%	550 4.1%	205 1.5%
Q4	この授業はシラバス(授業計画)どおりに進められましたか？ The professor's instruction followed the course syllabus.	-	4.1	4.1	5,929 44.3%	4,175 31.2%	2,453 18.3%	333 2.5%	302 2.3%	192 1.4%
Q5	先生は受講生が学修に集中できる環境(先生が私語を注意する等)を維持していましたか？ The professor tried to maintain a positive classroom atmosphere so that students could focus on learning.	-	4.2	4.1	6,250 46.7%	4,105 30.7%	2,078 15.5%	404 3.0%	342 2.6%	205 1.5%
Q6	授業時間(90分)は適切に運営されていましたか？ The class content was appropriately organized.	-	4.3	4.2	6,819 50.9%	3,955 29.6%	1,813 13.5%	301 2.2%	285 2.1%	211 1.6%
Q7	毎回の授業で、学修の振り返り(質疑・小テスト・小レポート・プレゼン・実習・実技・デモンストレーション等)の機会を十分に与えられましたか？ The professor provided students with enough review sessions, such as quizzes, presentations, and role-playing activities.	-	4.1	4.1	5,743 42.9%	4,170 31.2%	2,513 18.8%	414 3.1%	355 2.7%	189 1.4%
Q8	この授業の内容を、あなたは充分理解できましたか？ I understood the course content.	-	4.0	3.9	4,922 36.8%	4,666 34.9%	2,571 19.2%	559 4.2%	446 3.3%	220 1.6%
Q9	この授業により、新しい知識、経験、技能が習得できましたか？ My knowledge increased./I acquired new skills and experiences.	-	4.1	4.1	5,785 43.2%	4,357 32.6%	2,267 16.9%	392 2.9%	362 2.7%	221 1.7%
Q10	これまでのこの授業の学修を振り返り、シラバス(授業計画)の学習目標を達成できましたか？ I feel that I achieved the goals and objectives described in the course syllabus.	-	4.0	4.0	5,065 37.8%	4,649 34.7%	2,812 21.0%	351 2.6%	307 2.3%	200 1.5%
Q11	自由記述 Free description	※自由記述のため表示不可								

【回答基準】

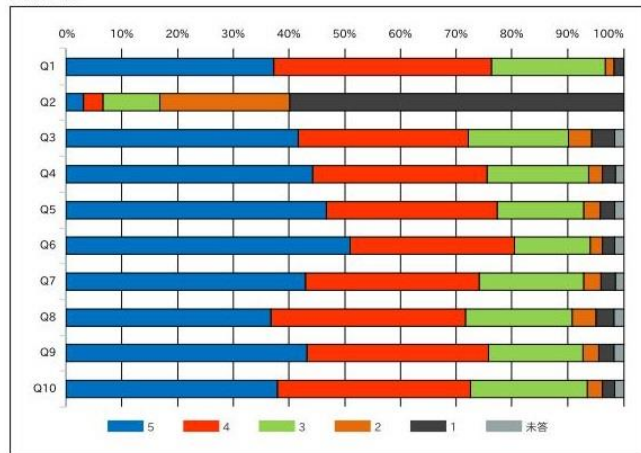
■5. そう思う(Strongly agree)    ■4. どちらかといえばそう思う(Agree)    ■3. どちらともいえない(Neither agree nor disagree)    ■2. どちらかといえばそう思わない(Disagree)    ■1. そう思わない(Strongly disagree)

【例 外】

Q1. ■5. 0回 欠席していない(No absences)    ■4. 1~2回欠席した(Missed 1 or 2 classes)    ■3. 3~4回欠席した(Missed 3 or 4 classes)    ■2. 5回欠席した(Missed 5 classes)    ■1. 6回以上欠席した(Missed 6 or more classes)

Q2. ■5. 3時間以上 (More than 3 hours)    ■4. 2時間以上3時間未満 (2 - 3 hours)    ■3. 1時間以上2時間未満 (1 - 2 hours)    ■2. 30分以上1時間未満 (30 - 60 minutes)    ■1. 30分以下 (Less than 30 minutes)

評価帯グラフ



2017年度春学期 授業アンケート キャンパス別集計表

区分	新松戸キャンパス	履修者数	33,361
		回答者数	18,441
		回答率	55.3%

設問	科目平均	区分平均	全学平均	回答数/構成比(%)						
				1年生	2年生	3年生	4年生			
1.あなたの事についてお聞きします										
1	あなたの学年を教えてください。 What grade are you in?	-	-	-	7,926 43.0%	5,519 29.9%	3,875 21.0%	1,121 6.1%	-	-
					はい	いいえ				
2	あなたは留学生ですか。 Are you a foreign student?	-	-	-	2,706 14.7%	15,735 85.3%	-	-	-	-
2.この授業についてお聞きします				5	4	3	2	1	未答	
Q1	この授業のこれまでの出席状況について教えてください。 How many classes did you miss?	-	4.2	4.1	8,078 43.8%	6,403 34.7%	3,209 17.4%	436 2.4%	315 1.7%	0 0.0%
Q2	あなたは授業時間以外に、1回の受講あたり平均どのくらいの時間、予習・復習、関連の学習をしましたか？ How many hours per class did you study (preview, review, etc.) every week?	-	1.9	1.8	886 4.8%	1,124 6.1%	2,783 15.1%	4,968 26.9%	8,680 47.1%	0 0.0%
Q3	先生の説明(教材提示・黒板の文字・動画・画像・パワーポイント・音量等)はあなたにとってわかりやすかったですか？ The professor's explanations (i.e. presentation of materials, hand-writing, movie, PowerPoint, tone of voice) were clear.	-	4.0	4.0	7,247 39.3%	5,683 30.8%	3,562 19.3%	865 4.7%	717 3.9%	367 2.0%
Q4	この授業はシラバス(授業計画)どおりに進められましたか？ The professor's instruction followed the course syllabus.	-	4.1	4.1	7,673 41.6%	6,000 32.5%	3,512 19.0%	473 2.6%	379 2.1%	404 2.2%
Q5	先生は受講生が学修に集中できる環境(先生が私語を注意する等)を維持していましたか？ The professor tried to maintain a positive classroom atmosphere so that students could focus on learning.	-	4.1	4.1	8,123 44.0%	5,576 30.2%	3,256 17.7%	614 3.3%	458 2.5%	414 2.2%
Q6	授業時間(90分)は適切に運営されていましたか？ The class content was appropriately organized.	-	4.2	4.2	8,966 48.6%	5,463 29.6%	2,758 15.0%	458 2.5%	365 2.0%	431 2.3%
Q7	毎回の授業で、学修の振り返り(質疑・小テスト・小レポート・プレゼン・実習・実技・デモンストレーション等)の機会を十分に与えられましたか？ The professor provided students with enough review sessions, such as quizzes, presentations, and role-playing activities.	-	4.0	4.1	7,421 40.2%	5,699 30.9%	3,781 20.5%	611 3.3%	528 2.9%	401 2.2%
Q8	この授業の内容を、あなたは充分理解できましたか？ I understood the course content.	-	3.9	3.9	6,008 32.6%	6,421 34.8%	3,989 21.6%	914 5.0%	678 3.7%	431 2.3%
Q9	この授業により、新しい知識、経験、技能が習得できましたか？ My knowledge increased./I acquired new skills and experiences.	-	4.0	4.1	7,234 39.2%	6,093 33.0%	3,471 18.8%	667 3.6%	567 3.1%	409 2.2%
Q10	これまでのこの授業の学修を振り返り、シラバス(授業計画)の学習目標を達成できましたか？ I feel that I achieved the goals and objectives described in the course syllabus.	-	4.0	4.0	6,234 33.8%	6,403 34.7%	4,376 23.7%	515 2.8%	513 2.8%	400 2.2%
Q11	自由記述 Free description	※自由記述のため表示不可								

【回答基準】

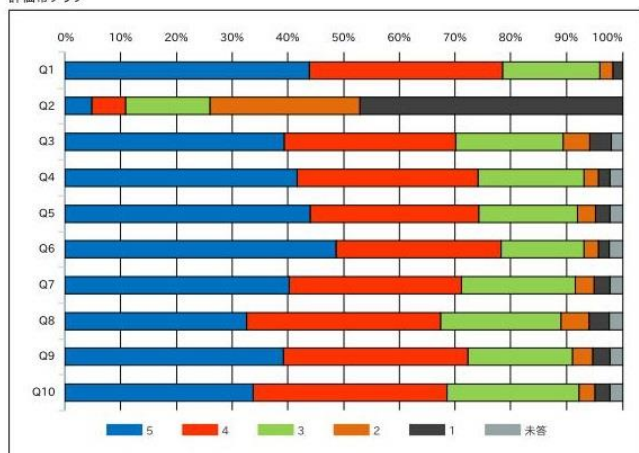
■5. そう思う(Strongly agree)    ■4. どちらかといえばそう思う(Agree)    ■3. どちらともいえない(Neither agree nor disagree)    ■2. どちらかといえばそう思わない(Disagree)    ■1. そう思わない(Strongly disagree)

【例 外】

Q1. ■5. 0回 欠席していない(No absences)    ■4. 1~2回欠席した(Missed 1 or 2 classes)    ■3. 3~4回欠席した(Missed 3 or 4 classes)    ■2. 5回欠席した(Missed 5 classes)    ■1. 6回以上欠席した(Missed 6 or more classes)

Q2. ■5. 3時間以上 (More than 3 hours)    ■4. 2時間以上3時間未満 (2 - 3 hours)    ■3. 1時間以上2時間未満 (1 - 2 hours)    ■2. 30分以上1時間未満 (30 - 60 minutes)    ■1. 30分以下 (Less than 30 minutes)

評価帯グラフ



2017年度春学期 授業アンケート 学年別集計表

区分	1年生	履修者数	-
		回答者数	13,779
		回答率	-

設問	科目平均	区分平均	全学平均	回答数/構成比(%)						
				1年生	2年生	3年生	4年生			
1.あなたの事についてお聞きします										
1	あなたの学年を教えてください。 What grade are you in?	-	-	-	13,779	0	0	0	-	-
					100.0%	0.0%	0.0%	0.0%	-	-
					はい	いいえ				
2	あなたは留学生ですか。 Are you a foreign student?	-	-	-	1,639	12,140	-	-	-	-
					11.9%	88.1%	-	-	-	-
2.この授業についてお聞きします				5	4	3	2	1	未答	
Q1	この授業のこれまでの出席状況について教えてください。 How many classes did you miss?	-	4.3	4.1	6,762	4,714	1,912	166	225	0
					49.1%	34.2%	13.9%	1.2%	1.6%	0.0%
Q2	あなたは授業時間以外に、1回の受講あたり平均どのくらいの時間、予習・復習、関連の学習をしましたか？ How many hours per class did you study (preview, review, etc.) every week?	-	1.8	1.8	527	546	1,807	3,544	7,355	0
					3.8%	4.0%	13.1%	25.7%	53.4%	0.0%
Q3	先生の説明(教材提示・黒板の文字・動画・画像・パワーポイント・音量等)はあなたにとってわかりやすかったですか？ The professor's explanations (i.e. presentation of materials, hand-writing, movie, PowerPoint, tone of voice) were clear.	-	4.1	4.0	6,175	3,858	2,290	614	547	295
					44.8%	28.0%	16.6%	4.5%	4.0%	2.1%
Q4	この授業はシラバス(授業計画)どおりに進められましたか？ The professor's instruction followed the course syllabus.	-	4.2	4.1	6,628	4,081	2,173	280	305	312
					48.1%	29.6%	15.8%	2.0%	2.2%	2.3%
Q5	先生は受講生が学修に集中できる環境(先生が私語を注意する等)を維持していましたか？ The professor tried to maintain a positive classroom atmosphere so that students could focus on learning.	-	4.2	4.1	6,961	3,804	1,931	432	332	319
					50.5%	27.6%	14.0%	3.1%	2.4%	2.3%
Q6	授業時間(90分)は適切に運営されていましたか？ The class content was appropriately organized.	-	4.3	4.2	7,607	3,717	1,566	289	268	332
					55.2%	27.0%	11.4%	2.1%	1.9%	2.4%
Q7	毎回の授業で、学修の振り返り(質疑・小テスト・小レポート・プレゼン・実習・実技・デモンストレーション等)の機会を十分に与えられましたか？ The professor provided students with enough review sessions, such as quizzes, presentations, and role-playing activities.	-	4.2	4.1	6,462	3,882	2,334	403	393	305
					46.9%	28.2%	16.9%	2.9%	2.9%	2.2%
Q8	この授業の内容を、あなたは充分理解できましたか？ I understood the course content.	-	4.0	3.9	5,240	4,405	2,596	655	540	343
					38.0%	32.0%	18.8%	4.8%	3.9%	2.5%
Q9	この授業により、新しい知識、経験、技能が習得できましたか？ My knowledge increased./I acquired new skills and experiences.	-	4.2	4.1	6,360	4,084	2,154	427	433	321
					46.2%	29.6%	15.6%	3.1%	3.1%	2.3%
Q10	これまでのこの授業の学修を振り返り、シラバス(授業計画)の学習目標を達成できましたか？ I feel that I achieved the goals and objectives described in the course syllabus.	-	4.1	4.0	5,452	4,491	2,790	329	404	313
					39.6%	32.6%	20.2%	2.4%	2.9%	2.3%
Q11	自由記述 Free description	※自由記述のため表示不可								

【回答基準】

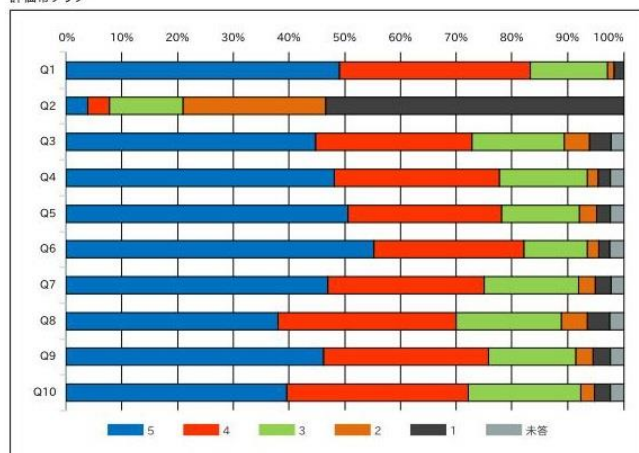
■5. そう思う(Strongly agree)    ■4. どちらかといえばそう思う(Agree)    ■3. どちらともいえない(Neither agree nor disagree)    ■2. どちらかといえばそう思わない(Disagree)    ■1. そう思わない(Strongly disagree)

【例 外】

Q1. ■5. 0回 欠席していない(No absences)    ■4. 1~2回欠席した(Missed 1 or 2 classes)    ■3. 3~4回欠席した(Missed 3 or 4 classes)    ■2. 5回欠席した(Missed 5 classes)    ■1. 6回以上欠席した(Missed 6 or more classes)

Q2. ■5. 3時間以上 (More than 3 hours)    ■4. 2時間以上3時間未満 (2 - 3 hours)    ■3. 1時間以上2時間未満 (1 - 2 hours)    ■2. 30分以上1時間未満 (30 - 60 minutes)    ■1. 30分以下 (Less than 30 minutes)

評価帯グラフ



2017年度春学期 授業アンケート 学年別集計表

区分	2年生	履修者数	-
		回答者数	9,248
		回答率	-

設問	科目平均	区分平均	全学平均	回答数/構成比(%)						
				1年生	2年生	3年生	4年生			
1.あなたの事についてお聞きします										
1	あなたの学年を教えてください。 What grade are you in?	-	-	-	0	9,248	0	0	-	-
					0.0%	100.0%	0.0%	0.0%	-	-
					はい	いいえ				
2	あなたは留学生ですか。 Are you a foreign student?	-	-	-	936	8,312	-	-	-	-
					10.1%	89.9%	-	-	-	-
2.この授業についてお聞きします				5	4	3	2	1	未答	
Q1	この授業のこれまでの出席状況について教えてください。 How many classes did you miss?	-	4.1	4.1	3,790	3,433	1,684	201	140	0
					41.0%	37.1%	18.2%	2.2%	1.5%	0.0%
Q2	あなたは授業時間以外に、1回の受講あたり平均どのくらいの時間、予習・復習、関連の学習をしましたか？ How many hours per class did you study (preview, review, etc.) every week?	-	1.8	1.8	285	497	1,077	2,381	5,008	0
					3.1%	5.4%	11.6%	25.7%	54.2%	0.0%
Q3	先生の説明(教材提示・黒板の文字・動画・画像・パワーポイント・音量等)はあなたにとってわかりやすかったですか？ The professor's explanations (i.e. presentation of materials, hand-writing, movie, PowerPoint, tone of voice) were clear.	-	4.0	4.0	3,445	3,117	1,766	413	373	134
					37.3%	33.7%	19.1%	4.5%	4.0%	1.4%
Q4	この授業はシラバス(授業計画)どおりに進められましたか？ The professor's instruction followed the course syllabus.	-	4.1	4.1	3,677	3,144	1,879	229	177	142
					39.8%	34.0%	20.3%	2.5%	1.9%	1.5%
Q5	先生は受講生が学修に集中できる環境(先生が私語を注意する等)を維持していましたか？ The professor tried to maintain a positive classroom atmosphere so that students could focus on learning.	-	4.1	4.1	3,834	3,104	1,644	277	249	140
					41.5%	33.6%	17.8%	3.0%	2.7%	1.5%
Q6	授業時間(90分)は適切に運営されていましたか？ The class content was appropriately organized.	-	4.2	4.2	4,256	2,989	1,445	207	195	156
					46.0%	32.3%	15.6%	2.2%	2.1%	1.7%
Q7	毎回の授業で、学修の振り返り(質疑・小テスト・小レポート・プレゼン・実習・実技・デモンストレーション等)の機会を十分に与えられましたか？ The professor provided students with enough review sessions, such as quizzes, presentations, and role-playing activities.	-	4.0	4.1	3,496	3,157	1,905	300	245	145
					37.8%	34.1%	20.6%	3.2%	2.6%	1.6%
Q8	この授業の内容を、あなたは充分理解できましたか？ I understood the course content.	-	3.9	3.9	2,907	3,516	1,921	410	336	158
					31.4%	38.0%	20.8%	4.4%	3.6%	1.7%
Q9	この授業により、新しい知識、経験、技能が習得できましたか？ My knowledge increased./I acquired new skills and experiences.	-	4.0	4.1	3,413	3,362	1,729	306	289	149
					36.9%	36.4%	18.7%	3.3%	3.1%	1.6%
Q10	これまでのこの授業の学修を振り返り、シラバス(授業計画)の学習目標を達成できましたか？ I feel that I achieved the goals and objectives described in the course syllabus.	-	4.0	4.0	3,016	3,435	2,150	271	230	146
					32.6%	37.1%	23.2%	2.9%	2.5%	1.6%
Q11	自由記述 Free description	※自由記述のため表示不可								

【回答基準】

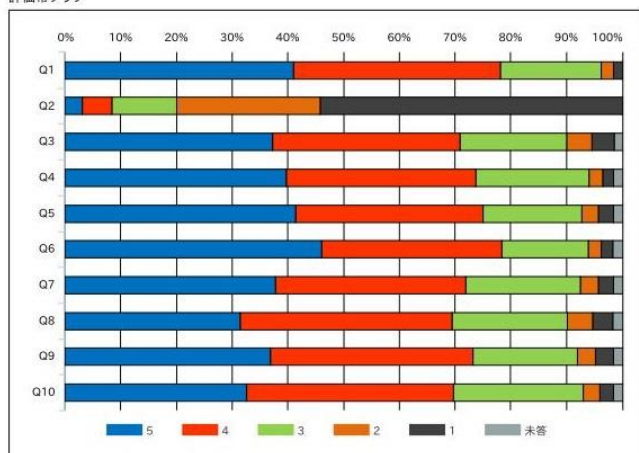
■5. そう思う(Strongly agree)    ■4. どちらかといえばそう思う(Agree)    ■3. どちらともいえない(Neither agree nor disagree)    ■2. どちらかといえばそう思わない(Disagree)    ■1. そう思わない(Strongly disagree)

【例 外】

Q1. ■5. 0回 欠席していない(No absences)    ■4. 1~2回欠席した(Missed 1 or 2 classes)    ■3. 3~4回欠席した(Missed 3 or 4 classes)    ■2. 5回欠席した(Missed 5 classes)    ■1. 6回以上欠席した(Missed 6 or more classes)

Q2. ■5. 3時間以上 (More than 3 hours)    ■4. 2時間以上3時間未満 (2 - 3 hours)    ■3. 1時間以上2時間未満 (1 - 2 hours)    ■2. 30分以上1時間未満 (30 - 60 minutes)    ■1. 30分以下 (Less than 30 minutes)

評価帯グラフ



2017年度春学期 授業アンケート 学年別集計表

区分	3年生	履修者数	-
		回答者数	6,662
		回答率	-

設問	科目平均	区分平均	全学平均	回答数/構成比(%)						
				1年生	2年生	3年生	4年生			
1.あなたの事についてお聞きします										
1	あなたの学年を教えてください。 What grade are you in?	-	-	-	0	0	6,662	0	-	-
					0.0%	0.0%	100.0%	0.0%	-	-
					はい	いいえ				
2	あなたは留学生ですか。 Are you a foreign student?	-	-	-	397	6,265	-	-	-	-
					6.0%	94.0%	-	-	-	-
2.この授業についてお聞きします				5	4	3	2	1	未答	
Q1	この授業のこれまでの出席状況について教えてください。 How many classes did you miss?	-	4.0	4.1	2,136	2,787	1,487	164	88	0
					32.1%	41.8%	22.3%	2.5%	1.3%	0.0%
Q2	あなたは授業時間以外に、1回の受講あたり平均どのくらいの時間、予習・復習、関連の学習をしましたか？ How many hours per class did you study (preview, review, etc.) every week?	-	1.9	1.8	328	387	914	1,643	3,390	0
					4.9%	5.8%	13.7%	24.7%	50.9%	0.0%
Q3	先生の説明(教材提示・黒板の文字・動画・画像・パワーポイント・音量等)はあなたにとってわかりやすかったですか？ The professor's explanations (i.e. presentation of materials, hand-writing, movie, PowerPoint, tone of voice) were clear.	-	3.9	4.0	2,254	2,205	1,510	319	272	102
					33.8%	33.1%	22.7%	4.8%	4.1%	1.5%
Q4	この授業はシラバス(授業計画)どおりに進められましたか？ The professor's instruction followed the course syllabus.	-	4.0	4.1	2,357	2,328	1,495	229	152	101
					35.4%	34.9%	22.4%	3.4%	2.3%	1.5%
Q5	先生は受講生が学修に集中できる環境(先生が私語を注意する等)を維持していましたか？ The professor tried to maintain a positive classroom atmosphere so that students could focus on learning.	-	4.0	4.1	2,543	2,195	1,401	239	176	108
					38.2%	32.9%	21.0%	3.6%	2.6%	1.6%
Q6	授業時間(90分)は適切に運営されていましたか？ The class content was appropriately organized.	-	4.1	4.2	2,810	2,148	1,239	206	150	109
					42.2%	32.2%	18.6%	3.1%	2.3%	1.6%
Q7	毎回の授業で、学修の振り返り(質疑・小テスト・小レポート・プレゼン・実習・実技・デモンストレーション等)の機会を十分に与えられましたか？ The professor provided students with enough review sessions, such as quizzes, presentations, and role-playing activities.	-	3.9	4.1	2,266	2,220	1,642	251	185	98
					34.0%	33.3%	24.6%	3.8%	2.8%	1.5%
Q8	この授業の内容を、あなたは充分理解できましたか？ I understood the course content.	-	3.9	3.9	1,939	2,485	1,616	323	191	108
					29.1%	37.3%	24.3%	4.8%	2.9%	1.6%
Q9	この授業により、新しい知識、経験、技能が習得できましたか？ My knowledge increased./I acquired new skills and experiences.	-	4.0	4.1	2,295	2,338	1,495	253	165	116
					34.4%	35.1%	22.4%	3.8%	2.5%	1.7%
Q10	これまでのこの授業の学修を振り返り、シラバス(授業計画)の学習目標を達成できましたか？ I feel that I achieved the goals and objectives described in the course syllabus.	-	3.9	4.0	1,960	2,465	1,779	218	140	100
					29.4%	37.0%	26.7%	3.3%	2.1%	1.5%
Q11	自由記述 Free description	※自由記述のため表示不可								

【回答基準】

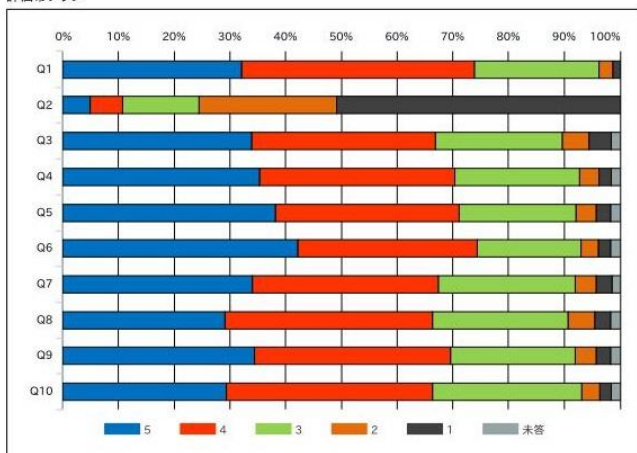
■5. そう思う(Strongly agree)    ■4. どちらかといえばそう思う(Agree)    ■3. どちらともいえない(Neither agree nor disagree)    ■2. どちらかといえばそう思わない(Disagree)    ■1. そう思わない(Strongly disagree)

【例 外】

Q1. ■5. 0回 欠席していない(No absences)    ■4. 1~2回欠席した(Missed 1 or 2 classes)    ■3. 3~4回欠席した(Missed 3 or 4 classes)    ■2. 5回欠席した(Missed 5 classes)    ■1. 6回以上欠席した(Missed 6 or more classes)

Q2. ■5. 3時間以上 (More than 3 hours)    ■4. 2時間以上3時間未満 (2 - 3 hours)    ■3. 1時間以上2時間未満 (1 - 2 hours)    ■2. 30分以上1時間未満 (30 - 60 minutes)    ■1. 30分以下 (Less than 30 minutes)

評価帯グラフ





2017年度春学期 授業アンケート 学年別集計表

区分	4年生	履修者数	-
		回答者数	2,136
		回答率	-

設問	科目平均	区分平均	全学平均	回答数/構成比(%)						
				1年生	2年生	3年生	4年生			
1.あなたの事についてお聞きします										
1	あなたの学年を教えてください。 What grade are you in?	-	-	-	0	0	0	2,136	-	-
					0.0%	0.0%	0.0%	100.0%	-	-
					はい	いいえ				
2	あなたは留学生ですか。 Are you a foreign student?	-	-	-	180	1,956	-	-	-	-
					8.4%	91.6%	-	-	-	-
2.この授業についてお聞きします				5	4	3	2	1	未答	
Q1	この授業のこれまでの出席状況について教えてください。 How many classes did you miss?	-	3.5	4.1	368	712	850	127	79	0
					17.2%	33.3%	39.8%	5.9%	3.7%	0.0%
Q2	あなたは授業時間以外に、1回の受講あたり平均どのくらいの時間、予習・復習、関連の学習をしましたか？ How many hours per class did you study (preview, review, etc.) every week?	-	2.1	1.8	164	163	349	517	943	0
					7.7%	7.6%	16.3%	24.2%	44.1%	0.0%
Q3	先生の説明(教材提示・黒板の文字・動画・画像・パワーポイント・音量等)はあなたにとってわかりやすかったですか？ The professor's explanations (i.e. presentation of materials, hand-writing, movie, PowerPoint, tone of voice) were clear.	-	4.1	4.0	942	592	412	74	75	41
					44.1%	27.7%	19.3%	3.5%	3.5%	1.9%
Q4	この授業はシラバス(授業計画)どおりに進められましたか？ The professor's instruction followed the course syllabus.	-	4.1	4.1	940	622	418	68	47	41
					44.0%	29.1%	19.6%	3.2%	2.2%	1.9%
Q5	先生は受講生が学修に集中できる環境(先生が私語を注意する等)を維持していましたか？ The professor tried to maintain a positive classroom atmosphere so that students could focus on learning.	-	4.2	4.1	1,035	578	358	70	43	52
					48.5%	27.1%	16.8%	3.3%	2.0%	2.4%
Q6	授業時間(90分)は適切に運営されていましたか？ The class content was appropriately organized.	-	4.3	4.2	1,112	564	321	57	37	45
					52.1%	26.4%	15.0%	2.7%	1.7%	2.1%
Q7	毎回の授業で、学修の振り返り(質疑・小テスト・小レポート・プレゼン・実習・実技・デモンストレーション等)の機会を十分に与えられましたか？ The professor provided students with enough review sessions, such as quizzes, presentations, and role-playing activities.	-	4.1	4.1	940	610	413	71	60	42
					44.0%	28.6%	19.3%	3.3%	2.8%	2.0%
Q8	この授業の内容を、あなたは充分理解できましたか？ I understood the course content.	-	4.0	3.9	844	681	427	85	57	42
					39.5%	31.9%	20.0%	4.0%	2.7%	2.0%
Q9	この授業により、新しい知識、経験、技能が習得できましたか？ My knowledge increased./I acquired new skills and experiences.	-	4.2	4.1	951	666	360	73	42	44
					44.5%	31.2%	16.9%	3.4%	2.0%	2.1%
Q10	これまでのこの授業の学修を振り返り、シラバス(授業計画)の学習目標を達成できましたか？ I feel that I achieved the goals and objectives described in the course syllabus.	-	4.1	4.0	871	661	469	48	46	41
					40.8%	30.9%	22.0%	2.2%	2.2%	1.9%
Q11	自由記述 Free description	※自由記述のため表示不可								

【回答基準】

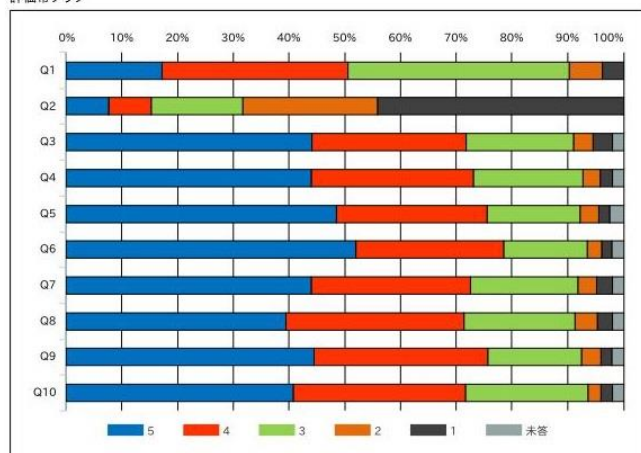
■5. そう思う(Strongly agree)    ■4. どちらかといえばそう思う(Agree)    ■3. どちらともいえない(Neither agree nor disagree)    ■2. どちらかといえばそう思わない(Disagree)    ■1. そう思わない(Strongly disagree)

【例 外】

Q1. ■5. 0回 欠席していない(No absences)    ■4. 1~2回欠席した(Missed 1 or 2 classes)    ■3. 3~4回欠席した(Missed 3 or 4 classes)    ■2. 5回欠席した(Missed 5 classes)    ■1. 6回以上欠席した(Missed 6 or more classes)

Q2. ■5. 3時間以上 (More than 3 hours)    ■4. 2時間以上3時間未満 (2 - 3 hours)    ■3. 1時間以上2時間未満 (1 - 2 hours)    ■2. 30分以上1時間未満 (30 - 60 minutes)    ■1. 30分以下 (Less than 30 minutes)

評価帯グラフ



2017年度春学期 授業アンケート 日本人・留学生別集計表

区分	日本人	履修者数	-
		回答者数	28,673
		回答率	-

設問	科目平均	区分平均	全学平均	回答数/構成比(%)						
				1年生	2年生	3年生	4年生			
1.あなたの事についてお聞きします										
1	あなたの学年を教えてください。 What grade are you in?	-	-	-	12,140 42.3%	8,312 29.0%	6,265 21.8%	1,956 6.8%	-	-
					はい	いいえ				
2	あなたは留学生ですか。 Are you a foreign student?	-	-	-	0 0.0%	28,673 100.0%	-	-	-	-
2.この授業についてお聞きします				5	4	3	2	1	未答	
Q1	この授業のこれまでの出席状況について教えてください。 How many classes did you miss?	-	4.1	4.1	11,356 39.6%	10,648 37.1%	5,623 19.6%	602 2.1%	444 1.5%	0 0.0%
Q2	あなたは授業時間以外に、1回の受講あたり平均どのくらいの時間、予習・復習、関連の学習をしましたか？ How many hours per class did you study (preview, review, etc.) every week?	-	1.7	1.8	875 3.1%	1,031 3.6%	3,234 11.3%	7,301 25.5%	16,232 56.6%	0 0.0%
Q3	先生の説明(教材提示・黒板の文字・動画・画像・パワーポイント・音量等)はあなたにとってわかりやすかったですか？ The professor's explanations (i.e. presentation of materials, hand-writing, movie, PowerPoint, tone of voice) were clear.	-	4.0	4.0	10,881 37.9%	8,941 31.2%	5,715 19.9%	1,365 4.8%	1,230 4.3%	541 1.9%
Q4	この授業はシラバス(授業計画)どおりに進められましたか？ The professor's instruction followed the course syllabus.	-	4.1	4.1	11,628 40.6%	9,362 32.7%	5,728 20.0%	760 2.7%	635 2.2%	560 2.0%
Q5	先生は受講生が学修に集中できる環境(先生が私語を注意する等)を維持していましたか？ The professor tried to maintain a positive classroom atmosphere so that students could focus on learning.	-	4.1	4.1	12,388 43.2%	8,888 31.0%	5,103 17.8%	963 3.4%	760 2.7%	571 2.0%
Q6	授業時間(90分)は適切に運営されていましたか？ The class content was appropriately organized.	-	4.2	4.2	13,793 48.1%	8,603 30.0%	4,353 15.2%	713 2.5%	615 2.1%	596 2.1%
Q7	毎回の授業で、学修の振り返り(質疑・小テスト・小レポート・プレゼン・実習・実技・デモンストレーション等)の機会を十分に与えられましたか？ The professor provided students with enough review sessions, such as quizzes, presentations, and role-playing activities.	-	4.0	4.1	11,220 39.1%	9,055 31.6%	6,021 21.0%	977 3.4%	841 2.9%	559 1.9%
Q8	この授業の内容を、あなたは充分理解できましたか？ I understood the course content.	-	3.9	3.9	9,192 32.1%	10,187 35.5%	6,205 21.6%	1,401 4.9%	1,082 3.8%	606 2.1%
Q9	この授業により、新しい知識、経験、技能が習得できましたか？ My knowledge increased./I acquired new skills and experiences.	-	4.0	4.1	11,086 38.7%	9,617 33.5%	5,482 19.1%	1,001 3.5%	893 3.1%	594 2.1%
Q10	これまでのこの授業の学修を振り返り、シラバス(授業計画)の学習目標を達成できましたか？ I feel that I achieved the goals and objectives described in the course syllabus.	-	3.9	4.0	9,441 32.9%	10,176 35.5%	6,904 24.1%	806 2.8%	779 2.7%	567 2.0%
Q11	自由記述 Free description	※自由記述のため表示不可								

【回答基準】

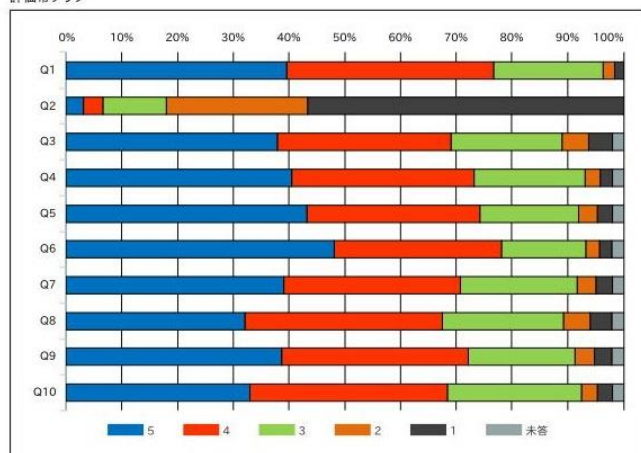
■5. そう思う(Strongly agree)    ■4. どちらかといえばそう思う(Agree)    ■3. どちらともいえない(Neither agree nor disagree)    ■2. どちらかといえばそう思わない(Disagree)    ■1. そう思わない(Strongly disagree)

【例 外】

Q1. ■5. 0回 欠席していない(No absences)    ■4. 1~2回欠席した(Missed 1 or 2 classes)    ■3. 3~4回欠席した(Missed 3 or 4 classes)    ■2. 5回欠席した(Missed 5 classes)    ■1. 6回以上欠席した(Missed 6 or more classes)

Q2. ■5. 3時間以上 (More than 3 hours)    ■4. 2時間以上3時間未満 (2 - 3 hours)    ■3. 1時間以上2時間未満 (1 - 2 hours)    ■2. 30分以上1時間未満 (30 - 60 minutes)    ■1. 30分以下 (Less than 30 minutes)

評価帯グラフ



2017年度春学期 授業アンケート 日本人・留学生別集計表

区分	留学生	履修者数	-
		回答者数	3,152
		回答率	-

設問	科目平均	区分平均	全学平均	回答数/構成比(%)						
				1年生	2年生	3年生	4年生			
1.あなたの事についてお聞きします										
1	あなたの学年を教えてください。 What grade are you in?	-	-	-	1,639 52.0%	936 29.7%	397 12.6%	180 5.7%	-	-
					はい	いいえ				
2	あなたは留学生ですか。 Are you a foreign student?	-	-	-	3,152 100.0%	0 0.0%	-	-	-	-
2.この授業についてお聞きします				5	4	3	2	1	未答	
Q1	この授業のこれまでの出席状況について教えてください。 How many classes did you miss?	-	4.3	4.1	1,700 53.9%	998 31.7%	310 9.8%	56 1.8%	88 2.8%	0 0.0%
Q2	あなたは授業時間以外に、1回の受講あたり平均どのくらいの時間、予習・復習、関連の学習をしましたか？ How many hours per class did you study (preview, review, etc.) every week?	-	2.9	1.8	429 13.6%	562 17.8%	913 29.0%	784 24.9%	464 14.7%	0 0.0%
Q3	先生の説明(教材提示・黒板の文字・動画・画像・パワーポイント・音量等)はあなたにとってわかりやすかったですか？ The professor's explanations (i.e. presentation of materials, hand-writing, movie, PowerPoint, tone of voice) were clear.	-	4.5	4.0	1,935 61.4%	831 26.4%	263 8.3%	55 1.7%	37 1.2%	31 1.0%
Q4	この授業はシラバス(授業計画)どおりに進められましたか？ The professor's instruction followed the course syllabus.	-	4.5	4.1	1,974 62.6%	813 25.8%	237 7.5%	46 1.5%	46 1.5%	36 1.1%
Q5	先生は受講生が学修に集中できる環境(先生が私語を注意する等)を維持していましたか？ The professor tried to maintain a positive classroom atmosphere so that students could focus on learning.	-	4.5	4.1	1,985 63.0%	793 25.2%	231 7.3%	55 1.7%	40 1.3%	48 1.5%
Q6	授業時間(90分)は適切に運営されていましたか？ The class content was appropriately organized.	-	4.5	4.2	1,992 63.2%	815 25.9%	218 6.9%	46 1.5%	35 1.1%	46 1.5%
Q7	毎回の授業で、学修の振り返り(質疑・小テスト・小レポート・プレゼン・実習・実技・デモンストレーション等)の機会を十分に与えられましたか？ The professor provided students with enough review sessions, such as quizzes, presentations, and role-playing activities.	-	4.5	4.1	1,944 61.7%	814 25.8%	273 8.7%	48 1.5%	42 1.3%	31 1.0%
Q8	この授業の内容を、あなたは充分理解できましたか？ I understood the course content.	-	4.4	3.9	1,738 55.1%	900 28.6%	355 11.3%	72 2.3%	42 1.3%	45 1.4%
Q9	この授業により、新しい知識、経験、技能が習得できましたか？ My knowledge increased./I acquired new skills and experiences.	-	4.5	4.1	1,933 61.3%	833 26.4%	256 8.1%	58 1.8%	36 1.1%	36 1.1%
Q10	これまでのこの授業の学修を振り返り、シラバス(授業計画)の学習目標を達成できましたか？ I feel that I achieved the goals and objectives described in the course syllabus.	-	4.4	4.0	1,858 58.9%	876 27.8%	284 9.0%	60 1.9%	41 1.3%	33 1.0%
Q11	自由記述 Free description	※自由記述のため表示不可								

【回答基準】

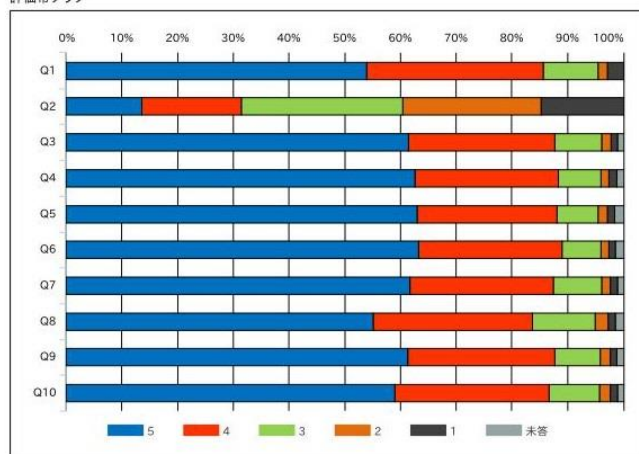
■5. そう思う(Strongly agree)    ■4. どちらかといえばそう思う(Agree)    ■3. どちらともいえない(Neither agree nor disagree)    ■2. どちらかといえばそう思わない(Disagree)    ■1. そう思わない(Strongly disagree)

【例 外】

Q1. ■5. 0回欠席していない(No absences)    ■4. 1~2回欠席した(Missed 1 or 2 classes)    ■3. 3~4回欠席した(Missed 3 or 4 classes)    ■2. 5回欠席した(Missed 5 classes)    ■1. 6回以上欠席した(Missed 6 or more classes)

Q2. ■5. 3時間以上(More than 3 hours)    ■4. 2時間以上3時間未満(2 - 3 hours)    ■3. 1時間以上2時間未満(1 - 2 hours)    ■2. 30分以上1時間未満(30 - 60 minutes)    ■1. 30分以下(Less than 30 minutes)

評価帯グラフ



2017年度春学期 授業アンケート 専任・非常勤別集計表

区分	専任	履修者数	34,997
		回答者数	19,311
		回答率	55.2%

設問	科目平均	区分平均	全学平均	回答数/構成比(%)						
				1年生	2年生	3年生	4年生			
1.あなたの事についてお聞きします										
1	あなたの学年を教えてください。 What grade are you in?	-	-	-	7,457 38.6%	5,698 29.5%	4,600 23.8%	1,556 8.1%	-	-
					はい	いいえ				
2	あなたは留学生ですか。 Are you a foreign student?	-	-	-	2,034 10.5%	17,277 89.5%	-	-	-	-
2.この授業についてお聞きします				5	4	3	2	1	未答	
Q1	この授業のこれまでの出席状況について教えてください。 How many classes did you miss?	-	4.1	4.1	7,927 41.0%	7,070 36.6%	3,552 18.4%	418 2.2%	344 1.8%	0 0.0%
Q2	あなたは授業時間以外に、1回の受講あたり平均どのくらいの時間、予習・復習、関連の学習をしましたか？ How many hours per class did you study (preview, review, etc.) every week?	-	1.8	1.8	815 4.2%	963 5.0%	2,507 13.0%	4,921 25.5%	10,105 52.3%	0 0.0%
Q3	先生の説明(教材提示・黒板の文字・動画・画像・パワーポイント・音量等)はあなたにとってわかりやすかったですか？ The professor's explanations (i.e. presentation of materials, hand-writing, movie, PowerPoint, tone of voice) were clear.	-	4.0	4.0	7,861 40.7%	5,999 31.1%	3,576 18.5%	829 4.3%	718 3.7%	328 1.7%
Q4	この授業はシラバス(授業計画)どおりに進められましたか？ The professor's instruction followed the course syllabus.	-	4.1	4.1	8,307 43.0%	6,199 32.1%	3,589 18.6%	478 2.5%	400 2.1%	338 1.8%
Q5	先生は受講生が学修に集中できる環境(先生が私語を注意する等)を維持していましたか？ The professor tried to maintain a positive classroom atmosphere so that students could focus on learning.	-	4.2	4.1	8,844 45.8%	5,895 30.5%	3,186 16.5%	584 3.0%	446 2.3%	356 1.8%
Q6	授業時間(90分)は適切に運営されていましたか？ The class content was appropriately organized.	-	4.3	4.2	9,687 50.2%	5,694 29.5%	2,745 14.2%	428 2.2%	381 2.0%	376 1.9%
Q7	毎回の授業で、学修の振り返り(質疑・小テスト・小レポート・プレゼン・実習・実技・デモンストレーション等)の機会を十分に与えられましたか？ The professor provided students with enough review sessions, such as quizzes, presentations, and role-playing activities.	-	4.1	4.1	8,066 41.8%	6,007 31.1%	3,818 19.8%	584 3.0%	494 2.6%	342 1.8%
Q8	この授業の内容を、あなたは充分理解できましたか？ I understood the course content.	-	4.0	3.9	6,698 34.7%	6,759 35.0%	3,989 20.7%	871 4.5%	625 3.2%	369 1.9%
Q9	この授業により、新しい知識、経験、技能が習得できましたか？ My knowledge increased./I acquired new skills and experiences.	-	4.1	4.1	7,938 41.1%	6,431 33.3%	3,461 17.9%	607 3.1%	516 2.7%	358 1.9%
Q10	これまでのこの授業の学修を振り返り、シラバス(授業計画)の学習目標を達成できましたか？ I feel that I achieved the goals and objectives described in the course syllabus.	-	4.0	4.0	6,864 35.5%	6,803 35.2%	4,361 22.6%	502 2.6%	438 2.3%	343 1.8%
Q11	自由記述 Free description	※自由記述のため表示不可								

【回答基準】

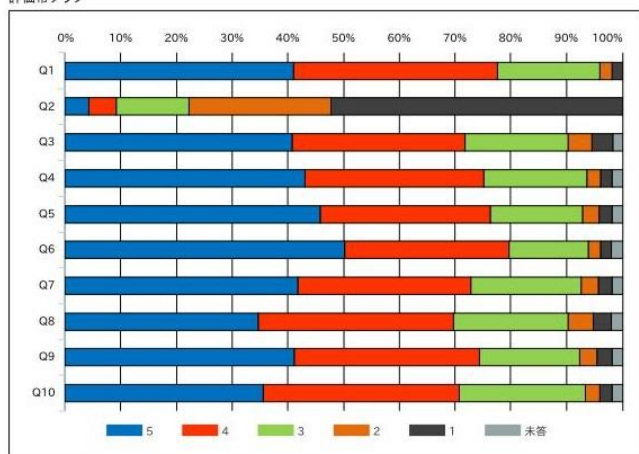
■5. そう思う(Strongly agree)    ■4. どちらかといえばそう思う(Agree)    ■3. どちらともいえない(Neither agree nor disagree)    ■2. どちらかといえばそう思わない(Disagree)    ■1. そう思わない(Strongly disagree)

【例 外】

Q1. ■5. 0回 欠席していない(No absences)    ■4. 1~2回欠席した(Missed 1 or 2 classes)    ■3. 3~4回欠席した(Missed 3 or 4 classes)    ■2. 5回欠席した(Missed 5 classes)    ■1. 6回以上欠席した(Missed 6 or more classes)

Q2. ■5. 3時間以上 (More than 3 hours)    ■4. 2時間以上3時間未満 (2 - 3 hours)    ■3. 1時間以上2時間未満 (1 - 2 hours)    ■2. 30分以上1時間未満 (30 - 60 minutes)    ■1. 30分以下 (Less than 30 minutes)

評価帯グラフ



2017年度春学期 授業アンケート 専任・非常勤別集計表

区分	非常勤	履修者数	24,623
		回答者数	12,514
		回答率	50.8%

設問	科目平均	区分平均	全学平均	回答数/構成比(%)						
				1年生	2年生	3年生	4年生			
1.あなたの事についてお聞きします										
1	あなたの学年を教えてください。 What grade are you in?	-	-	-	6,322 50.5%	3,550 28.4%	2,062 16.5%	580 4.6%	-	-
					はい	いいえ				
2	あなたは留学生ですか。 Are you a foreign student?	-	-	-	1,118 8.9%	11,396 91.1%	-	-	-	-
2.この授業についてお聞きします				5	4	3	2	1	未答	
Q1	この授業のこれまでの出席状況について教えてください。 How many classes did you miss?	-	4.1	4.1	5,129 41.0%	4,576 36.6%	2,381 19.0%	240 1.9%	188 1.5%	0 0.0%
Q2	あなたは授業時間以外に、1回の受講あたり平均どのくらいの時間、予習・復習、関連の学習をしましたか？ How many hours per class did you study (preview, review, etc.) every week?	-	1.8	1.8	489 3.9%	630 5.0%	1,640 13.1%	3,164 25.3%	6,591 52.7%	0 0.0%
Q3	先生の説明(教材提示・黒板の文字・動画・画像・パワーポイント・音量等)はあなたにとってわかりやすかったですか？ The professor's explanations (i.e. presentation of materials, hand-writing, movie, PowerPoint, tone of voice) were clear.	-	4.0	4.0	4,955 39.6%	3,773 30.2%	2,402 19.2%	591 4.7%	549 4.4%	244 1.9%
Q4	この授業はシラバス(授業計画)どおりに進められましたか？ The professor's instruction followed the course syllabus.	-	4.1	4.1	5,295 42.3%	3,976 31.8%	2,376 19.0%	328 2.6%	281 2.2%	258 2.1%
Q5	先生は受講生が学修に集中できる環境(先生が私語を注意する等)を維持していましたか？ The professor tried to maintain a positive classroom atmosphere so that students could focus on learning.	-	4.1	4.1	5,529 44.2%	3,786 30.3%	2,148 17.2%	434 3.5%	354 2.8%	263 2.1%
Q6	授業時間(90分)は適切に運営されていましたか？ The class content was appropriately organized.	-	4.2	4.2	6,098 48.7%	3,724 29.8%	1,826 14.6%	331 2.6%	269 2.1%	266 2.1%
Q7	毎回の授業で、学修の振り返り(質疑・小テスト・小レポート・プレゼン・実習・実技・デモンストレーション等)の機会を十分に与えられましたか？ The professor provided students with enough review sessions, such as quizzes, presentations, and role-playing activities.	-	4.0	4.1	5,098 40.7%	3,862 30.9%	2,476 19.8%	441 3.5%	389 3.1%	248 2.0%
Q8	この授業の内容を、あなたは充分理解できましたか？ I understood the course content.	-	3.9	3.9	4,232 33.8%	4,328 34.6%	2,571 20.5%	602 4.8%	499 4.0%	282 2.3%
Q9	この授業により、新しい知識、経験、技能が習得できましたか？ My knowledge increased./I acquired new skills and experiences.	-	4.1	4.1	5,081 40.6%	4,019 32.1%	2,277 18.2%	452 3.6%	413 3.3%	272 2.2%
Q10	これまでのこの授業の学修を振り返り、シラバス(授業計画)の学習目標を達成できましたか？ I feel that I achieved the goals and objectives described in the course syllabus.	-	4.0	4.0	4,435 35.4%	4,249 34.0%	2,827 22.6%	364 2.9%	382 3.1%	257 2.1%
Q11	自由記述 Free description	※自由記述のため表示不可								

【回答基準】

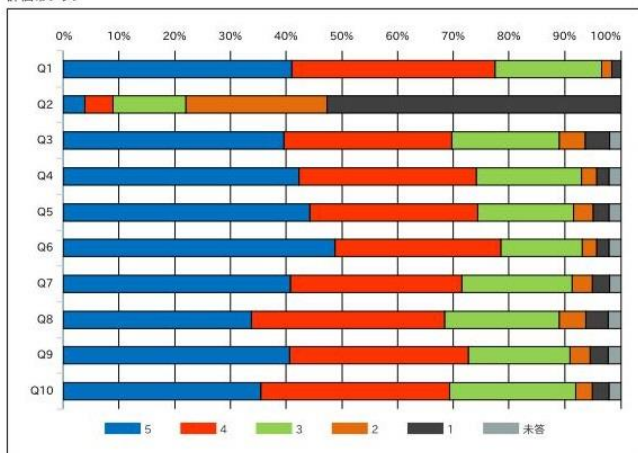
■5. そう思う(Strongly agree)    ■4. どちらかといえばそう思う(Agree)    ■3. どちらともいえない(Neither agree nor disagree)    ■2. どちらかといえばそう思わない(Disagree)    ■1. そう思わない(Strongly disagree)

【例 外】

Q1. ■5. 0回欠席していない(No absences)    ■4. 1~2回欠席した(Missed 1 or 2 classes)    ■3. 3~4回欠席した(Missed 3 or 4 classes)    ■2. 5回欠席した(Missed 5 classes)    ■1. 6回以上欠席した(Missed 6 or more classes)

Q2. ■5. 3時間以上(More than 3 hours)    ■4. 2時間以上3時間未満(2 - 3 hours)    ■3. 1時間以上2時間未満(1 - 2 hours)    ■2. 30分以上1時間未満(30 - 60 minutes)    ■1. 30分以下(Less than 30 minutes)

評価帯グラフ



2017年度春学期 授業アンケート 学部別集計表

区分	経済学部	履修者数	18,291
		回答者数	9,673
		回答率	52.9%

設問	科目平均	区分平均	全学平均	回答数/構成比(%)						
				1年生	2年生	3年生	4年生			
1.あなたの事についてお聞きします										
1	あなたの学年を教えてください。 What grade are you in?	-	-	-	4,042 41.8%	2,784 28.8%	2,059 21.3%	788 8.1%	-	-
					はい	いいえ				
2	あなたは留学生ですか。 Are you a foreign student?	-	-	-	659 6.8%	9,014 93.2%	-	-	-	-
2.この授業についてお聞きします				5	4	3	2	1	未答	
Q1	この授業のこれまでの出席状況について教えてください。 How many classes did you miss?	-	4.1	4.1	3,947 40.8%	3,374 34.9%	1,949 20.1%	231 2.4%	172 1.8%	0 0.0%
Q2	あなたは授業時間以外に、1回の受講あたり平均どのくらいの時間、予習・復習、関連の学習をしましたか？ How many hours per class did you study (preview, review, etc.) every week?	-	1.9	1.8	413 4.3%	519 5.4%	1,263 13.1%	2,545 26.3%	4,933 51.0%	0 0.0%
Q3	先生の説明(教材提示・黒板の文字・動画・画像・パワーポイント・音量等)はあなたにとってわかりやすかったですか？ The professor's explanations (i.e. presentation of materials, hand-writing, movie, PowerPoint, tone of voice) were clear.	-	3.9	4.0	3,623 37.5%	2,940 30.4%	1,923 19.9%	508 5.3%	464 4.8%	215 2.2%
Q4	この授業はシラバス(授業計画)どおりに進められましたか？ The professor's instruction followed the course syllabus.	-	4.1	4.1	3,871 40.0%	3,154 32.6%	1,895 19.6%	284 2.9%	243 2.5%	226 2.3%
Q5	先生は受講生が学修に集中できる環境(先生が私語を注意する等)を維持していましたか？ The professor tried to maintain a positive classroom atmosphere so that students could focus on learning.	-	4.1	4.1	4,068 42.1%	3,027 31.3%	1,735 17.9%	328 3.4%	281 2.9%	234 2.4%
Q6	授業時間(90分)は適切に運営されていましたか？ The class content was appropriately organized.	-	4.2	4.2	4,553 47.1%	2,909 30.1%	1,490 15.4%	246 2.5%	233 2.4%	242 2.5%
Q7	毎回の授業で、学修の振り返り(質疑・小テスト・小レポート・プレゼン・実習・実技・デモンストレーション等)の機会を十分に与えられましたか？ The professor provided students with enough review sessions, such as quizzes, presentations, and role-playing activities.	-	4.0	4.1	3,686 38.1%	3,054 31.6%	2,040 21.1%	332 3.4%	325 3.4%	236 2.4%
Q8	この授業の内容を、あなたは充分理解できましたか？ I understood the course content.	-	3.8	3.9	2,931 30.3%	3,319 34.3%	2,221 23.0%	509 5.3%	455 4.7%	238 2.5%
Q9	この授業により、新しい知識、経験、技能が習得できましたか？ My knowledge increased./I acquired new skills and experiences.	-	4.0	4.1	3,537 36.6%	3,236 33.5%	1,912 19.8%	382 3.9%	366 3.8%	240 2.5%
Q10	これまでのこの授業の学修を振り返り、シラバス(授業計画)の学習目標を達成できましたか？ I feel that I achieved the goals and objectives described in the course syllabus.	-	3.9	4.0	3,114 32.2%	3,350 34.6%	2,340 24.2%	311 3.2%	324 3.3%	234 2.4%
Q11	自由記述 Free description	※自由記述のため表示不可								

【回答基準】

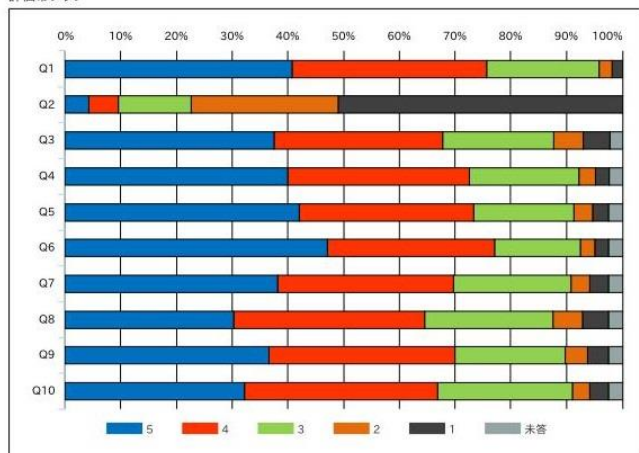
■5. そう思う(Strongly agree)    ■4. どちらかといえばそう思う(Agree)    ■3. どちらともいえない(Neither agree nor disagree)    ■2. どちらかといえばそう思わない(Disagree)    ■1. そう思わない(Strongly disagree)

【例 外】

Q1. ■5. 0回 欠席していない(No absences)    ■4. 1~2回欠席した(Missed 1 or 2 classes)    ■3. 3~4回欠席した(Missed 3 or 4 classes)    ■2. 5回欠席した(Missed 5 classes)    ■1. 6回以上欠席した(Missed 6 or more classes)

Q2. ■5. 3時間以上(More than 3 hours)    ■4. 2時間以上3時間未満(2 - 3 hours)    ■3. 1時間以上2時間未満(1 - 2 hours)    ■2. 30分以上1時間未満(30 - 60 minutes)    ■1. 30分以下(Less than 30 minutes)

評価帯グラフ



2017年度春学期 授業アンケート 学部別集計表

区分	社会学部	履修者数	15,204
		回答者数	8,762
		回答率	57.6%

設問	科目平均	区分平均	全学平均	回答数/構成比(%)						
				1年生	2年生	3年生	4年生			
1.あなたの事についてお聞きします										
1	あなたの学年を教えてください。 What grade are you in?	-	-	-	3,740 42.7%	2,652 30.3%	1,875 21.4%	495 5.6%	-	-
					はい	いいえ				
2	あなたは留学生ですか。 Are you a foreign student?	-	-	-	952 10.9%	7,810 89.1%	-	-	-	-
2.この授業についてお聞きします				5	4	3	2	1	未答	
Q1	この授業のこれまでの出席状況について教えてください。 How many classes did you miss?	-	4.2	4.1	3,659 41.8%	3,221 36.8%	1,576 18.0%	174 2.0%	132 1.5%	0 0.0%
Q2	あなたは授業時間以外に、1回の受講あたり平均どのくらいの時間、予習・復習、関連の学習をしましたか？ How many hours per class did you study (preview, review, etc.) every week?	-	1.8	1.8	388 4.4%	392 4.5%	1,184 13.5%	2,259 25.8%	4,539 51.8%	0 0.0%
Q3	先生の説明(教材提示・黒板の文字・動画・画像・パワーポイント・音量等)はあなたにとってわかりやすかったですか？ The professor's explanations (i.e. presentation of materials, hand-writing, movie, PowerPoint, tone of voice) were clear.	-	4.0	4.0	3,455 39.4%	2,644 30.2%	1,725 19.7%	431 4.9%	370 4.2%	137 1.6%
Q4	この授業はシラバス(授業計画)どおりに進められましたか？ The professor's instruction followed the course syllabus.	-	4.1	4.1	3,713 42.4%	2,772 31.6%	1,689 19.3%	229 2.6%	206 2.4%	153 1.7%
Q5	先生は受講生が学修に集中できる環境(先生が私語を注意する等)を維持していましたか？ The professor tried to maintain a positive classroom atmosphere so that students could focus on learning.	-	4.1	4.1	3,833 43.7%	2,669 30.5%	1,552 17.7%	301 3.4%	260 3.0%	147 1.7%
Q6	授業時間(90分)は適切に運営されていましたか？ The class content was appropriately organized.	-	4.2	4.2	4,291 49.0%	2,591 29.6%	1,303 14.9%	225 2.6%	198 2.3%	154 1.8%
Q7	毎回の授業で、学修の振り返り(質疑・小テスト・小レポート・プレゼン・実習・実技・デモンストレーション等)の機会を十分に与えられましたか？ The professor provided students with enough review sessions, such as quizzes, presentations, and role-playing activities.	-	4.0	4.1	3,513 40.1%	2,733 31.2%	1,785 20.4%	314 3.6%	276 3.1%	141 1.6%
Q8	この授業の内容を、あなたは充分理解できましたか？ I understood the course content.	-	3.9	3.9	2,907 33.2%	3,052 34.8%	1,863 21.3%	446 5.1%	329 3.8%	165 1.9%
Q9	この授業により、新しい知識、経験、技能が習得できましたか？ My knowledge increased./I acquired new skills and experiences.	-	4.0	4.1	3,501 40.0%	2,830 32.3%	1,699 19.4%	298 3.4%	285 3.3%	149 1.7%
Q10	これまでのこの授業の学修を振り返り、シラバス(授業計画)の学習目標を達成できましたか？ I feel that I achieved the goals and objectives described in the course syllabus.	-	4.0	4.0	3,026 34.5%	3,057 34.9%	2,043 23.3%	247 2.8%	246 2.8%	143 1.6%
Q11	自由記述 Free description	※自由記述のため表示不可								

【回答基準】

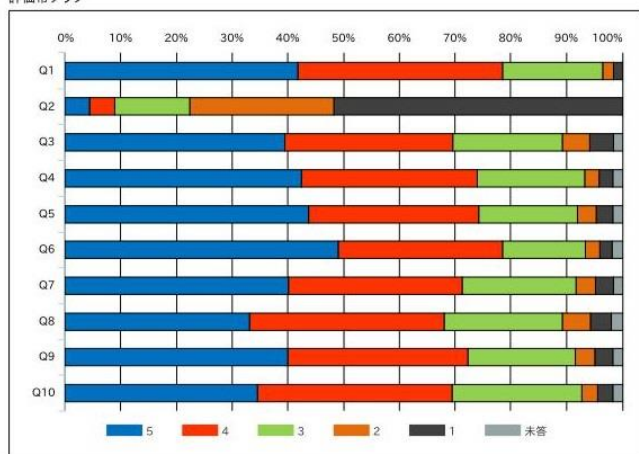
■5. そう思う(Strongly agree)    ■4. どちらかといえばそう思う(Agree)    ■3. どちらともいえない(Neither agree nor disagree)    ■2. どちらかといえばそう思わない(Disagree)    ■1. そう思わない(Strongly disagree)

【例 外】

Q1. ■5. 0回欠席していない(No absences)    ■4. 1~2回欠席した(Missed 1 or 2 classes)    ■3. 3~4回欠席した(Missed 3 or 4 classes)    ■2. 5回欠席した(Missed 5 classes)    ■1. 6回以上欠席した(Missed 6 or more classes)

Q2. ■5. 3時間以上(More than 3 hours)    ■4. 2時間以上3時間未満(2 - 3 hours)    ■3. 1時間以上2時間未満(1 - 2 hours)    ■2. 30分以上1時間未満(30 - 60 minutes)    ■1. 30分以下(Less than 30 minutes)

評価帯グラフ



2017年度春学期 授業アンケート 学部別集計表

区分	流通情報学部	履修者数	7,492
		回答者数	4,326
		回答率	57.7%

設問	科目平均	区分平均	全学平均	回答数/構成比(%)						
				1年生	2年生	3年生	4年生			
1.あなたの事についてお聞きします										
1	あなたの学年を教えてください。 What grade are you in?	-	-	-	2,180 50.4%	1,194 27.6%	726 16.8%	226 5.2%	-	-
					はい	いいえ				
2	あなたは留学生ですか。 Are you a foreign student?	-	-	-	1,059 24.5%	3,267 75.5%	-	-	-	-
2.この授業についてお聞きします				5	4	3	2	1	未答	
Q1	この授業のこれまでの出席状況について教えてください。 How many classes did you miss?	-	4.2	4.1	1,864 43.1%	1,554 35.9%	756 17.5%	71 1.6%	81 1.9%	0 0.0%
Q2	あなたは授業時間以外に、1回の受講あたり平均どのくらいの時間、予習・復習、関連の学習をしましたか？ How many hours per class did you study (preview, review, etc.) every week?	-	2.0	1.8	189 4.4%	300 6.9%	746 17.2%	1,153 26.7%	1,938 44.8%	0 0.0%
Q3	先生の説明(教材提示・黒板の文字・動画・画像・パワーポイント・音量等)はあなたにとってわかりやすかったですか？ The professor's explanations (i.e. presentation of materials, hand-writing, movie, PowerPoint, tone of voice) were clear.	-	4.1	4.0	1,951 45.1%	1,354 31.3%	702 16.2%	130 3.0%	123 2.8%	66 1.5%
Q4	この授業はシラバス(授業計画)どおりに進められましたか？ The professor's instruction followed the course syllabus.	-	4.2	4.1	2,027 46.9%	1,381 31.9%	688 15.9%	84 1.9%	80 1.8%	66 1.5%
Q5	先生は受講生が学修に集中できる環境(先生が私語を注意する等)を維持していましたか？ The professor tried to maintain a positive classroom atmosphere so that students could focus on learning.	-	4.3	4.1	2,167 50.1%	1,300 30.1%	592 13.7%	115 2.7%	72 1.7%	80 1.8%
Q6	授業時間(90分)は適切に運営されていましたか？ The class content was appropriately organized.	-	4.4	4.2	2,358 54.5%	1,259 29.1%	493 11.4%	73 1.7%	62 1.4%	81 1.9%
Q7	毎回の授業で、学修の振り返り(質疑・小テスト・小レポート・プレゼン・実習・実技・デモンストレーション等)の機会を十分に与えられましたか？ The professor provided students with enough review sessions, such as quizzes, presentations, and role-playing activities.	-	4.2	4.1	2,021 46.7%	1,339 31.0%	706 16.3%	106 2.5%	91 2.1%	63 1.5%
Q8	この授業の内容を、あなたは充分理解できましたか？ I understood the course content.	-	4.1	3.9	1,677 38.8%	1,554 35.9%	718 16.6%	180 4.2%	118 2.7%	79 1.8%
Q9	この授業により、新しい知識、経験、技能が習得できましたか？ My knowledge increased./I acquired new skills and experiences.	-	4.2	4.1	1,977 45.7%	1,417 32.8%	633 14.6%	129 3.0%	100 2.3%	70 1.6%
Q10	これまでのこの授業の学修を振り返り、シラバス(授業計画)の学習目標を達成できましたか？ I feel that I achieved the goals and objectives described in the course syllabus.	-	4.1	4.0	1,727 39.9%	1,497 34.6%	845 19.5%	96 2.2%	98 2.3%	63 1.5%
Q11	自由記述 Free description	※自由記述のため表示不可								

【回答基準】

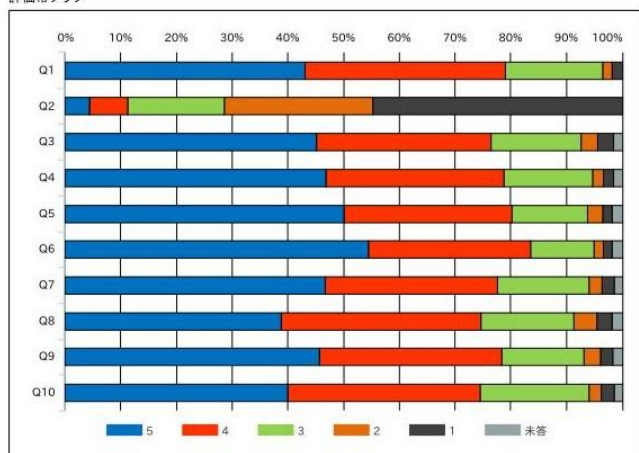
■5. そう思う(Strongly agree)    ■4. どちらかといえばそう思う(Agree)    ■3. どちらともいえない(Neither agree nor disagree)    ■2. どちらかといえばそう思わない(Disagree)    ■1. そう思わない(Strongly disagree)

【例 外】

Q1. ■5. 0回 欠席していない(No absences)    ■4. 1~2回欠席した(Missed 1 or 2 classes)    ■3. 3~4回欠席した(Missed 3 or 4 classes)    ■2. 5回欠席した(Missed 5 classes)    ■1. 6回以上欠席した(Missed 6 or more classes)

Q2. ■5. 3時間以上 (More than 3 hours)    ■4. 2時間以上3時間未満 (2 - 3 hours)    ■3. 1時間以上2時間未満 (1 - 2 hours)    ■2. 30分以上1時間未満 (30 - 60 minutes)    ■1. 30分以下 (Less than 30 minutes)

評価帯グラフ





2017年度春学期 授業アンケート 学部別集計表

区分	法学部	履修者数	10,206
		回答者数	4,393
		回答率	43.0%

設問	科目平均	区分平均	全学平均	回答数/構成比(%)						
				1年生	2年生	3年生	4年生			
1.あなたの事についてお聞きします										
1	あなたの学年を教えてください。 What grade are you in?	-	-	-	1,656 37.7%	1,381 31.4%	1,034 23.5%	322 7.3%	-	-
					はい	いいえ				
2	あなたは留学生ですか。 Are you a foreign student?	-	-	-	316 7.2%	4,077 92.8%	-	-	-	-
2.この授業についてお聞きします				5	4	3	2	1	未答	
Q1	この授業のこれまでの出席状況について教えてください。 How many classes did you miss?	-	4.1	4.1	1,728 39.3%	1,568 35.7%	876 19.9%	129 2.9%	92 2.1%	0 0.0%
Q2	あなたは授業時間以外に、1回の受講あたり平均どのくらいの時間、予習・復習、関連の学習をしましたか？ How many hours per class did you study (preview, review, etc.) every week?	-	1.8	1.8	173 3.9%	227 5.2%	513 11.7%	1,127 25.7%	2,353 53.6%	0 0.0%
Q3	先生の説明(教材提示・黒板の文字・動画・画像・パワーポイント・音量等)はあなたにとってわかりやすかったですか？ The professor's explanations (i.e. presentation of materials, hand-writing, movie, PowerPoint, tone of voice) were clear.	-	3.9	4.0	1,610 36.6%	1,435 32.7%	889 20.2%	199 4.5%	182 4.1%	78 1.8%
Q4	この授業はシラバス(授業計画)どおりに進められましたか？ The professor's instruction followed the course syllabus.	-	4.1	4.1	1,739 39.6%	1,490 33.9%	891 20.3%	106 2.4%	92 2.1%	75 1.7%
Q5	先生は受講生が学修に集中できる環境(先生が私語を注意する等)を維持していましたか？ The professor tried to maintain a positive classroom atmosphere so that students could focus on learning.	-	4.1	4.1	1,879 42.8%	1,361 31.0%	810 18.4%	155 3.5%	111 2.5%	77 1.8%
Q6	授業時間(90分)は適切に運営されていましたか？ The class content was appropriately organized.	-	4.2	4.2	2,017 45.9%	1,357 30.9%	720 16.4%	121 2.8%	91 2.1%	87 2.0%
Q7	毎回の授業で、学修の振り返り(質疑・小テスト・小レポート・プレゼン・実習・実技・デモンストレーション等)の機会を十分に与えられましたか？ The professor provided students with enough review sessions, such as quizzes, presentations, and role-playing activities.	-	4.0	4.1	1,689 38.4%	1,366 31.1%	983 22.4%	171 3.9%	107 2.4%	77 1.8%
Q8	この授業の内容を、あなたは充分理解できましたか？ I understood the course content.	-	3.9	3.9	1,413 32.2%	1,560 35.5%	990 22.5%	208 4.7%	142 3.2%	80 1.8%
Q9	この授業により、新しい知識、経験、技能が習得できましたか？ My knowledge increased./I acquired new skills and experiences.	-	4.0	4.1	1,662 37.8%	1,512 34.4%	859 19.6%	157 3.6%	118 2.7%	85 1.9%
Q10	これまでのこの授業の学修を振り返り、シラバス(授業計画)の学習目標を達成できましたか？ I feel that I achieved the goals and objectives described in the course syllabus.	-	4.0	4.0	1,467 33.4%	1,560 35.5%	1,064 24.2%	129 2.9%	93 2.1%	80 1.8%
Q11	自由記述 Free description	※自由記述のため表示不可								

【回答基準】

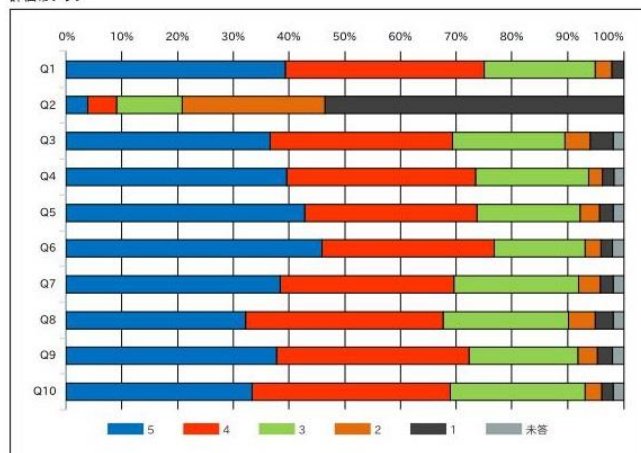
■5. そう思う(Strongly agree)    ■4. どちらかといえばそう思う(Agree)    ■3. どちらともいえない(Neither agree nor disagree)    ■2. どちらかといえばそう思わない(Disagree)    ■1. そう思わない(Strongly disagree)

【例 外】

Q1. ■5. 0回 欠席していない(No absences)    ■4. 1~2回欠席した(Missed 1 or 2 classes)    ■3. 3~4回欠席した(Missed 3 or 4 classes)    ■2. 5回欠席した(Missed 5 classes)    ■1. 6回以上欠席した(Missed 6 or more classes)

Q2. ■5. 3時間以上 (More than 3 hours)    ■4. 2時間以上3時間未満 (2 - 3 hours)    ■3. 1時間以上2時間未満 (1 - 2 hours)    ■2. 30分以上1時間未満 (30 - 60 minutes)    ■1. 30分以下 (Less than 30 minutes)

評価帯グラフ



2017年度春学期 授業アンケート 学部別集計表

区分	スポーツ健康科学部	履修者数	8,427
		回答者数	4,671
		回答率	55.4%

設問	科目平均	区分平均	全学平均	回答数/構成比(%)						
				1年生	2年生	3年生	4年生			
1.あなたの事についてお聞きします										
1	あなたの学年を教えてください。 What grade are you in?	-	-	-	2,161 46.3%	1,237 26.5%	968 20.7%	305 6.5%	-	-
					はい	いいえ				
2	あなたは留学生ですか。 Are you a foreign student?	-	-	-	166 3.6%	4,505 96.4%	-	-	-	-
2.この授業についてお聞きします				5	4	3	2	1	未答	
Q1	この授業のこれまでの出席状況について教えてください。 How many classes did you miss?	-	4.2	4.1	1,858 39.8%	1,929 41.3%	776 16.6%	53 1.1%	55 1.2%	0 0.0%
Q2	あなたは授業時間以外に、1回の受講あたり平均どのくらいの時間、予習・復習、関連の学習をしましたか？ How many hours per class did you study (preview, review, etc.) every week?	-	1.6	1.8	141 3.0%	155 3.3%	441 9.4%	1,001 21.4%	2,933 62.8%	0 0.0%
Q3	先生の説明(教材提示・黒板の文字・動画・画像・パワーポイント・音量等)はあなたにとってわかりやすかったですか？ The professor's explanations (i.e. presentation of materials, hand-writing, movie, PowerPoint, tone of voice) were clear.	-	4.2	4.0	2,177 46.6%	1,399 30.0%	739 15.8%	152 3.3%	128 2.7%	76 1.6%
Q4	この授業はシラバス(授業計画)どおりに進められましたか？ The professor's instruction followed the course syllabus.	-	4.2	4.1	2,252 48.2%	1,378 29.5%	802 17.2%	103 2.2%	60 1.3%	76 1.6%
Q5	先生は受講生が学修に集中できる環境(先生が私語を注意する等)を維持していましたか？ The professor tried to maintain a positive classroom atmosphere so that students could focus on learning.	-	4.3	4.1	2,426 51.9%	1,324 28.3%	645 13.8%	119 2.5%	76 1.6%	81 1.7%
Q6	授業時間(90分)は適切に運営されていましたか？ The class content was appropriately organized.	-	4.4	4.2	2,566 54.9%	1,302 27.9%	565 12.1%	94 2.0%	66 1.4%	78 1.7%
Q7	毎回の授業で、学修の振り返り(質疑・小テスト・小レポート・プレゼン・実習・実技・デモンストレーション等)の機会を十分に与えられましたか？ The professor provided students with enough review sessions, such as quizzes, presentations, and role-playing activities.	-	4.2	4.1	2,255 48.3%	1,377 29.5%	780 16.7%	102 2.2%	84 1.8%	73 1.6%
Q8	この授業の内容を、あなたは充分理解できましたか？ I understood the course content.	-	4.2	3.9	2,002 42.9%	1,602 34.3%	768 16.4%	130 2.8%	80 1.7%	89 1.9%
Q9	この授業により、新しい知識、経験、技能が習得できましたか？ My knowledge increased./I acquired new skills and experiences.	-	4.3	4.1	2,342 50.1%	1,455 31.1%	635 13.6%	93 2.0%	60 1.3%	86 1.8%
Q10	これまでのこの授業の学修を振り返り、シラバス(授業計画)の学習目標を達成できましたか？ I feel that I achieved the goals and objectives described in the course syllabus.	-	4.2	4.0	1,965 42.1%	1,588 34.0%	896 19.2%	83 1.8%	59 1.3%	80 1.7%
Q11	自由記述 Free description	※自由記述のため表示不可								

【回答基準】

■5. そう思う(Strongly agree)    ■4. どちらかといえばそう思う(Agree)    ■3. どちらともいえない(Neither agree nor disagree)    ■2. どちらかといえばそう思わない(Disagree)    ■1. そう思わない(Strongly disagree)

【例 外】

Q1. ■5. 0回 欠席していない(No absences)    ■4. 1~2回欠席した(Missed 1 or 2 classes)    ■3. 3~4回欠席した(Missed 3 or 4 classes)    ■2. 5回欠席した(Missed 5 classes)    ■1. 6回以上欠席した(Missed 6 or more classes)

Q2. ■5. 3時間以上 (More than 3 hours)    ■4. 2時間以上3時間未満 (2 - 3 hours)    ■3. 1時間以上2時間未満 (1 - 2 hours)    ■2. 30分以上1時間未満 (30 - 60 minutes)    ■1. 30分以下 (Less than 30 minutes)

評価帯グラフ



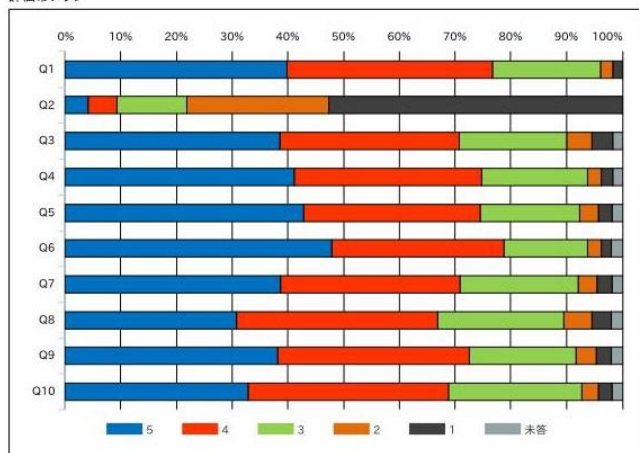
2017年度春学期 授業アンケート 科目種別集計表

区分	講義	履修者数	37,694
		回答者数	20,570
		回答率	54.6%

設問	科目平均	区分平均	全学平均	回答数/構成比(%)						
				1年生	2年生	3年生	4年生			
1.あなたの事についてお聞きします										
1	あなたの学年を教えてください。 What grade are you in?	-	-	-	7,856 38.2%	5,928 28.8%	5,234 25.4%	1,552 7.5%	-	-
					はい	いいえ				
2	あなたは留学生ですか。 Are you a foreign student?	-	-	-	2,147 10.4%	18,423 89.6%	-	-	-	-
2.この授業についてお聞きします				5	4	3	2	1	未答	
Q1	この授業のこれまでの出席状況について教えてください。 How many classes did you miss?	-	4.1	4.1	8,197 39.8%	7,581 36.9%	3,988 19.4%	456 2.2%	348 1.7%	0 0.0%
Q2	あなたは授業時間以外に、1回の受講あたり平均どのくらいの時間、予習・復習、関連の学習をしましたか？ How many hours per class did you study (preview, review, etc.) every week?	-	1.8	1.8	854 4.2%	1,051 5.1%	2,582 12.6%	5,253 25.5%	10,830 52.6%	0 0.0%
Q3	先生の説明(教材提示・黒板の文字・動画・画像・パワーポイント・音量等)はあなたにとってわかりやすかったですか？ The professor's explanations (i.e. presentation of materials, hand-writing, movie, PowerPoint, tone of voice) were clear.	-	4.0	4.0	7,943 38.6%	6,608 32.1%	3,963 19.3%	945 4.6%	770 3.7%	341 1.7%
Q4	この授業はシラバス(授業計画)どおりに進められましたか？ The professor's instruction followed the course syllabus.	-	4.1	4.1	8,462 41.1%	6,906 33.6%	3,915 19.0%	525 2.6%	405 2.0%	357 1.7%
Q5	先生は受講生が学修に集中できる環境(先生が私語を注意する等)を維持していましたか？ The professor tried to maintain a positive classroom atmosphere so that students could focus on learning.	-	4.1	4.1	8,812 42.8%	6,503 31.6%	3,681 17.9%	707 3.4%	495 2.4%	372 1.8%
Q6	授業時間(90分)は適切に運営されていましたか？ The class content was appropriately organized.	-	4.2	4.2	9,838 47.8%	6,379 31.0%	3,076 15.0%	493 2.4%	389 1.9%	395 1.9%
Q7	毎回の授業で、学修の振り返り(質疑・小テスト・小レポート・プレゼン・実習・実技・デモンストレーション等)の機会を十分に与えられましたか？ The professor provided students with enough review sessions, such as quizzes, presentations, and role-playing activities.	-	4.0	4.1	7,957 38.7%	6,621 32.2%	4,361 21.2%	707 3.4%	562 2.7%	362 1.8%
Q8	この授業の内容を、あなたは充分理解できましたか？ I understood the course content.	-	3.9	3.9	6,344 30.8%	7,424 36.1%	4,647 22.6%	1,044 5.1%	718 3.5%	393 1.9%
Q9	この授業により、新しい知識、経験、技能が習得できましたか？ My knowledge increased./I acquired new skills and experiences.	-	4.0	4.1	7,837 38.1%	7,081 34.4%	3,955 19.2%	735 3.6%	571 2.8%	391 1.9%
Q10	これまでのこの授業の学修を振り返り、シラバス(授業計画)の学習目標を達成できましたか？ I feel that I achieved the goals and objectives described in the course syllabus.	-	4.0	4.0	6,762 32.9%	7,403 36.0%	4,918 23.9%	608 3.0%	505 2.5%	374 1.8%
Q11	自由記述 Free description	※自由記述のため表示不可								

【回答基準】  
 ■5. そう思う(Strongly agree)    ■4. どちらかといえばそう思う(Agree)    ■3. どちらともいえない(Neither agree nor disagree)    ■2. どちらかといえばそう思わない(Disagree)    ■1. そう思わない(Strongly disagree)  
 【例 外】  
 Q1. ■5. 0回 欠席していない(No absences)    ■4. 1~2回欠席した(Missed 1 or 2 classes)    ■3. 3~4回欠席した(Missed 3 or 4 classes)    ■2. 5回欠席した(Missed 5 classes)    ■1. 6回以上欠席した(Missed 6 or more classes)  
 Q2. ■5. 3時間以上 (More than 3 hours)    ■4. 2時間以上3時間未満 (2 - 3 hours)    ■3. 1時間以上2時間未満 (1 - 2 hours)    ■2. 30分以上1時間未満 (30 - 60 minutes)    ■1. 30分以下 (Less than 30 minutes)

評価帯グラフ



2017年度春学期 授業アンケート 科目種別集計表

区分	演習(ゼミ)	履修者数	5,303
		回答者数	2,645
		回答率	49.9%

設問	科目平均	区分平均	全学平均	回答数/構成比(%)						
				1年生	2年生	3年生	4年生			
1.あなたの事についてお聞きします										
1	あなたの学年を教えてください。 What grade are you in?	-	-	-	1,021 38.6%	707 26.7%	547 20.7%	370 14.0%	-	-
					はい	いいえ				
2	あなたは留学生ですか。 Are you a foreign student?	-	-	-	265 10.0%	2,380 90.0%	-	-	-	-
2.この授業についてお聞きします				5	4	3	2	1	未答	
Q1	この授業のこれまでの出席状況について教えてください。 How many classes did you miss?	-	4.2	4.1	1,177 44.5%	914 34.6%	436 16.5%	66 2.5%	52 2.0%	0 0.0%
Q2	あなたは授業時間以外に、1回の受講あたり平均どのくらいの時間、予習・復習、関連の学習をしましたか？ How many hours per class did you study (preview, review, etc.) every week?	-	1.8	1.8	127 4.8%	113 4.3%	339 12.8%	592 22.4%	1,474 55.7%	0 0.0%
Q3	先生の説明(教材提示・黒板の文字・動画・画像・パワーポイント・音量等)はあなたにとってわかりやすかったですか？ The professor's explanations (i.e. presentation of materials, hand-writing, movie, PowerPoint, tone of voice) were clear.	-	4.2	4.0	1,298 49.1%	719 27.2%	439 16.6%	67 2.5%	74 2.8%	48 1.8%
Q4	この授業はシラバス(授業計画)どおりに進められましたか？ The professor's instruction followed the course syllabus.	-	4.2	4.1	1,326 50.1%	695 26.3%	476 18.0%	51 1.9%	48 1.8%	49 1.9%
Q5	先生は受講生が学修に集中できる環境(先生が私語を注意する等)を維持していましたか？ The professor tried to maintain a positive classroom atmosphere so that students could focus on learning.	-	4.3	4.1	1,431 54.1%	712 26.9%	364 13.8%	47 1.8%	40 1.5%	51 1.9%
Q6	授業時間(90分)は適切に運営されていましたか？ The class content was appropriately organized.	-	4.4	4.2	1,519 57.4%	649 24.5%	344 13.0%	43 1.6%	36 1.4%	54 2.0%
Q7	毎回の授業で、学修の振り返り(質疑・小テスト・小レポート・プレゼン・実習・実技・デモンストレーション等)の機会を十分に与えられましたか？ The professor provided students with enough review sessions, such as quizzes, presentations, and role-playing activities.	-	4.3	4.1	1,370 51.8%	704 26.6%	441 16.7%	36 1.4%	43 1.6%	51 1.9%
Q8	この授業の内容を、あなたは充分理解できましたか？ I understood the course content.	-	4.2	3.9	1,243 47.0%	823 31.1%	414 15.7%	57 2.2%	54 2.0%	54 2.0%
Q9	この授業により、新しい知識、経験、技能が習得できましたか？ My knowledge increased./I acquired new skills and experiences.	-	4.3	4.1	1,332 50.4%	794 30.0%	382 14.4%	43 1.6%	49 1.9%	45 1.7%
Q10	これまでのこの授業の学修を振り返り、シラバス(授業計画)の学習目標を達成できましたか？ I feel that I achieved the goals and objectives described in the course syllabus.	-	4.2	4.0	1,190 45.0%	796 30.1%	534 20.2%	40 1.5%	39 1.5%	46 1.7%
Q11	自由記述 Free description	※自由記述のため表示不可								

【回答基準】

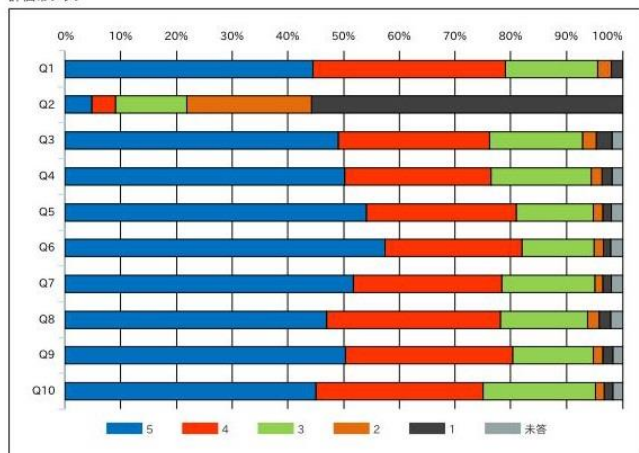
■5. そう思う(Strongly agree)    ■4. どちらかといえばそう思う(Agree)    ■3. どちらともいえない(Neither agree nor disagree)    ■2. どちらかといえばそう思わない(Disagree)    ■1. そう思わない(Strongly disagree)

【例 外】

Q1. ■5. 0回 欠席していない(No absences)    ■4. 1~2回欠席した(Missed 1 or 2 classes)    ■3. 3~4回欠席した(Missed 3 or 4 classes)    ■2. 5回欠席した(Missed 5 classes)    ■1. 6回以上欠席した(Missed 6 or more classes)

Q2. ■5. 3時間以上 (More than 3 hours)    ■4. 2時間以上3時間未満 (2 - 3 hours)    ■3. 1時間以上2時間未満 (1 - 2 hours)    ■2. 30分以上1時間未満 (30 - 60 minutes)    ■1. 30分以下 (Less than 30 minutes)

評価帯グラフ



2017年度春学期 授業アンケート 科目種別集計表

区分	語学	履修者数	10,433
		回答者数	5,221
		回答率	50.0%

設問	科目平均	区分平均	全学平均	回答数/構成比(%)						
				1年生	2年生	3年生	4年生			
1.あなたの事についてお聞きします										
1	あなたの学年を教えてください。 What grade are you in?	-	-	-	2,865 54.9%	1,962 37.6%	313 6.0%	81 1.6%	-	-
					はい	いいえ				
2	あなたは留学生ですか。 Are you a foreign student?	-	-	-	538 10.3%	4,683 89.7%	-	-	-	-
2.この授業についてお聞きします				5	4	3	2	1	未答	
Q1	この授業のこれまでの出席状況について教えてください。 How many classes did you miss?	-	4.1	4.1	2,170 41.6%	1,839 35.2%	1,017 19.5%	107 2.0%	88 1.7%	0 0.0%
Q2	あなたは授業時間以外に、1回の受講あたり平均どのくらいの時間、予習・復習、関連の学習をしましたか？ How many hours per class did you study (preview, review, etc.) every week?	-	2.0	1.8	219 4.2%	291 5.6%	869 16.6%	1,551 29.7%	2,291 43.9%	0 0.0%
Q3	先生の説明(教材提示・黒板の文字・動画・画像・パワーポイント・音量等)はあなたにとってわかりやすかったですか？ The professor's explanations (i.e. presentation of materials, hand-writing, movie, PowerPoint, tone of voice) were clear.	-	3.9	4.0	2,020 38.7%	1,502 28.8%	1,021 19.6%	284 5.4%	276 5.3%	118 2.3%
Q4	この授業はシラバス(授業計画)どおりに進められましたか？ The professor's instruction followed the course syllabus.	-	4.1	4.1	2,158 41.3%	1,639 31.4%	1,007 19.3%	139 2.7%	149 2.9%	129 2.5%
Q5	先生は受講生が学修に集中できる環境(先生が私語を注意する等)を維持していましたか？ The professor tried to maintain a positive classroom atmosphere so that students could focus on learning.	-	4.1	4.1	2,374 45.5%	1,595 30.5%	802 15.4%	156 3.0%	166 3.2%	128 2.5%
Q6	授業時間(90分)は適切に運営されていましたか？ The class content was appropriately organized.	-	4.2	4.2	2,573 49.3%	1,504 28.8%	735 14.1%	142 2.7%	132 2.5%	135 2.6%
Q7	毎回の授業で、学修の振り返り(質疑・小テスト・小レポート・プレゼン・実習・実技・デモンストレーション等)の機会を十分に与えられましたか？ The professor provided students with enough review sessions, such as quizzes, presentations, and role-playing activities.	-	4.1	4.1	2,178 41.7%	1,586 30.4%	954 18.3%	193 3.7%	186 3.6%	124 2.4%
Q8	この授業の内容を、あなたは充分理解できましたか？ I understood the course content.	-	3.9	3.9	1,799 34.5%	1,766 33.8%	998 19.1%	254 4.9%	264 5.1%	140 2.7%
Q9	この授業により、新しい知識、経験、技能が習得できましたか？ My knowledge increased./I acquired new skills and experiences.	-	4.0	4.1	2,055 39.4%	1,659 31.8%	954 18.3%	196 3.8%	230 4.4%	127 2.4%
Q10	これまでのこの授業の学修を振り返り、シラバス(授業計画)の学習目標を達成できましたか？ I feel that I achieved the goals and objectives described in the course syllabus.	-	4.0	4.0	1,840 35.2%	1,772 33.9%	1,135 21.7%	149 2.9%	199 3.8%	126 2.4%
Q11	自由記述 Free description	※自由記述のため表示不可								

【回答基準】

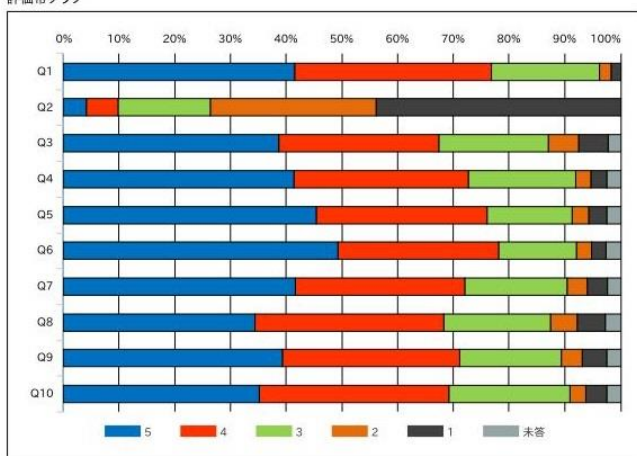
■5. そう思う(Strongly agree)    ■4. どちらかといえばそう思う(Agree)    ■3. どちらともいえない(Neither agree nor disagree)    ■2. どちらかといえばそう思わない(Disagree)    ■1. そう思わない(Strongly disagree)

【例 外】

Q1. ■5. 0回 欠席していない(No absences)    ■4. 1~2回欠席した(Missed 1 or 2 classes)    ■3. 3~4回欠席した(Missed 3 or 4 classes)    ■2. 5回欠席した(Missed 5 classes)    ■1. 6回以上欠席した(Missed 6 or more classes)

Q2. ■5. 3時間以上 (More than 3 hours)    ■4. 2時間以上3時間未満 (2 - 3 hours)    ■3. 1時間以上2時間未満 (1 - 2 hours)    ■2. 30分以上1時間未満 (30 - 60 minutes)    ■1. 30分以下 (Less than 30 minutes)

評価帯グラフ



2017年度春学期 授業アンケート 科目種別集計表

区分	体育実技	履修者数	1,782
		回答者数	941
		回答率	52.8%

設問	科目平均	区分平均	全学平均	回答数/構成比(%)						
				1年生	2年生	3年生	4年生			
1.あなたの事についてお聞きします										
1	あなたの学年を教えてください。 What grade are you in?	-	-	-	537 57.1%	194 20.6%	154 16.4%	56 6.0%	-	-
					はい	いいえ				
2	あなたは留学生ですか。 Are you a foreign student?	-	-	-	25 2.7%	916 97.3%	-	-	-	-
2.この授業についてお聞きします				5	4	3	2	1	未答	
Q1	この授業のこれまでの出席状況について教えてください。 How many classes did you miss?	-	4.2	4.1	371 39.4%	386 41.0%	163 17.3%	8 0.9%	13 1.4%	0 0.0%
Q2	あなたは授業時間以外に、1回の受講あたり平均どのくらいの時間、予習・復習、関連の学習をしましたか？ How many hours per class did you study (preview, review, etc.) every week?	-	1.5	1.8	38 4.0%	27 2.9%	51 5.4%	123 13.1%	702 74.6%	0 0.0%
Q3	先生の説明(教材提示・黒板の文字・動画・画像・パワーポイント・音量等)はあなたにとってわかりやすかったですか？ The professor's explanations (i.e. presentation of materials, hand-writing, movie, PowerPoint, tone of voice) were clear.	-	4.3	4.0	518 55.0%	225 23.9%	143 15.2%	17 1.8%	22 2.3%	16 1.7%
Q4	この授業はシラバス(授業計画)どおりに進められましたか？ The professor's instruction followed the course syllabus.	-	4.3	4.1	532 56.5%	222 23.6%	129 13.7%	23 2.4%	19 2.0%	16 1.7%
Q5	先生は受講生が学修に集中できる環境(先生が私語を注意する等)を維持していましたか？ The professor tried to maintain a positive classroom atmosphere so that students could focus on learning.	-	4.4	4.1	590 62.7%	204 21.7%	96 10.2%	19 2.0%	14 1.5%	18 1.9%
Q6	授業時間(90分)は適切に運営されていたか？ The class content was appropriately organized.	-	4.4	4.2	589 62.6%	212 22.5%	95 10.1%	15 1.6%	16 1.7%	14 1.5%
Q7	毎回の授業で、学修の振り返り(質疑・小テスト・小レポート・プレゼン・実習・実技・デモンストレーション等)の機会を十分に与えられましたか？ The professor provided students with enough review sessions, such as quizzes, presentations, and role-playing activities.	-	4.3	4.1	539 57.3%	223 23.7%	131 13.9%	15 1.6%	18 1.9%	15 1.6%
Q8	この授業の内容を、あなたは充分理解できましたか？ I understood the course content.	-	4.5	3.9	581 61.7%	230 24.4%	86 9.1%	13 1.4%	14 1.5%	17 1.8%
Q9	この授業により、新しい知識、経験、技能が習得できましたか？ My knowledge increased./I acquired new skills and experiences.	-	4.5	4.1	603 64.1%	206 21.9%	93 9.9%	9 1.0%	14 1.5%	16 1.7%
Q10	これまでのこの授業の学修を振り返り、シラバス(授業計画)の学習目標を達成できましたか？ I feel that I achieved the goals and objectives described in the course syllabus.	-	4.4	4.0	523 55.6%	245 26.0%	128 13.6%	16 1.7%	13 1.4%	16 1.7%
Q11	自由記述 Free description	※自由記述のため表示不可								

【回答基準】

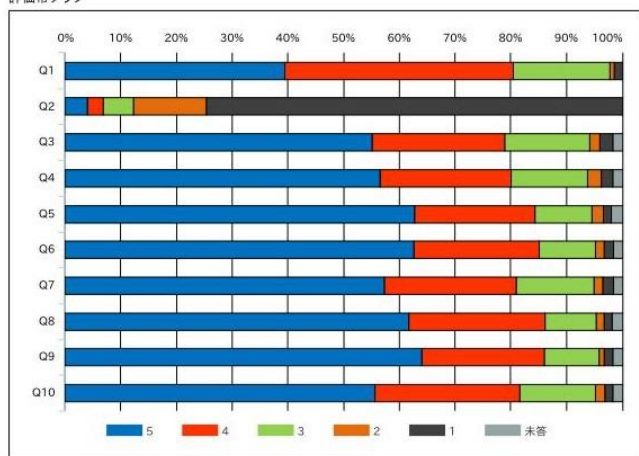
■5. そう思う(Strongly agree)    ■4. どちらかといえばそう思う(Agree)    ■3. どちらともいえない(Neither agree nor disagree)    ■2. どちらかといえばそう思わない(Disagree)    ■1. そう思わない(Strongly disagree)

【例 外】

Q1. ■5. 0回 欠席していない(No absences)    ■4. 1~2回欠席した(Missed 1 or 2 classes)    ■3. 3~4回欠席した(Missed 3 or 4 classes)    ■2. 5回欠席した(Missed 5 classes)    ■1. 6回以上欠席した(Missed 6 or more classes)

Q2. ■5. 3時間以上 (More than 3 hours)    ■4. 2時間以上3時間未満 (2 - 3 hours)    ■3. 1時間以上2時間未満 (1 - 2 hours)    ■2. 30分以上1時間未満 (30 - 60 minutes)    ■1. 30分以下 (Less than 30 minutes)

評価帯グラフ



2017年度春学期 授業アンケート 科目種別集計表

区分	コンピューター	履修者数	1,878
		回答者数	1,346
		回答率	71.7%

設問	科目平均	区分平均	全学平均	回答数/構成比(%)						
				1年生	2年生	3年生	4年生			
1.あなたの事についてお聞きします										
1	あなたの学年を教えてください。 What grade are you in?	-	-	-	1,161 86.3%	89 6.6%	71 5.3%	25 1.9%	-	-
					はい	いいえ				
2	あなたは留学生ですか。 Are you a foreign student?	-	-	-	170 12.6%	1,176 87.4%	-	-	-	-
2.この授業についてお聞きします				5	4	3	2	1	未答	
Q1	この授業のこれまでの出席状況について教えてください。 How many classes did you miss?	-	4.3	4.1	652 48.4%	457 34.0%	202 15.0%	12 0.9%	23 1.7%	0 0.0%
Q2	あなたは授業時間以外に、1回の受講あたり平均どのくらいの時間、予習・復習、関連の学習をしましたか？ How many hours per class did you study (preview, review, etc.) every week?	-	1.8	1.8	47 3.5%	60 4.5%	184 13.7%	276 20.5%	779 57.9%	0 0.0%
Q3	先生の説明(教材提示・黒板の文字・動画・画像・パワーポイント・音量等)はあなたにとってわかりやすかったですか？ The professor's explanations (i.e. presentation of materials, hand-writing, movie, PowerPoint, tone of voice) were clear.	-	4.2	4.0	649 48.2%	380 28.2%	187 13.9%	50 3.7%	52 3.9%	28 2.1%
Q4	この授業はシラバス(授業計画)どおりに進められましたか？ The professor's instruction followed the course syllabus.	-	4.3	4.1	689 51.2%	387 28.8%	184 13.7%	29 2.2%	31 2.3%	26 1.9%
Q5	先生は受講生が学修に集中できる環境(先生が私語を注意する等)を維持していましたか？ The professor tried to maintain a positive classroom atmosphere so that students could focus on learning.	-	4.3	4.1	721 53.6%	345 25.6%	183 13.6%	38 2.8%	31 2.3%	28 2.1%
Q6	授業時間(90分)は適切に運営されていましたか？ The class content was appropriately organized.	-	4.4	4.2	770 57.2%	354 26.3%	152 11.3%	22 1.6%	28 2.1%	20 1.5%
Q7	毎回の授業で、学修の振り返り(質疑・小テスト・小レポート・プレゼン・実習・実技・デモンストレーション等)の機会を十分に与えられましたか？ The professor provided students with enough review sessions, such as quizzes, presentations, and role-playing activities.	-	4.2	4.1	682 50.7%	391 29.0%	184 13.7%	30 2.2%	39 2.9%	20 1.5%
Q8	この授業の内容を、あなたは充分理解できましたか？ I understood the course content.	-	4.1	3.9	584 43.4%	457 34.0%	188 14.0%	56 4.2%	36 2.7%	25 1.9%
Q9	この授業により、新しい知識、経験、技能が習得できましたか？ My knowledge increased./I acquired new skills and experiences.	-	4.3	4.1	740 55.0%	349 25.9%	154 11.4%	44 3.3%	32 2.4%	27 2.0%
Q10	これまでのこの授業の学修を振り返り、シラバス(授業計画)の学習目標を達成できましたか？ I feel that I achieved the goals and objectives described in the course syllabus.	-	4.2	4.0	593 44.1%	455 33.8%	223 16.6%	24 1.8%	33 2.5%	18 1.3%
Q11	自由記述 Free description	※自由記述のため表示不可								

【回答基準】

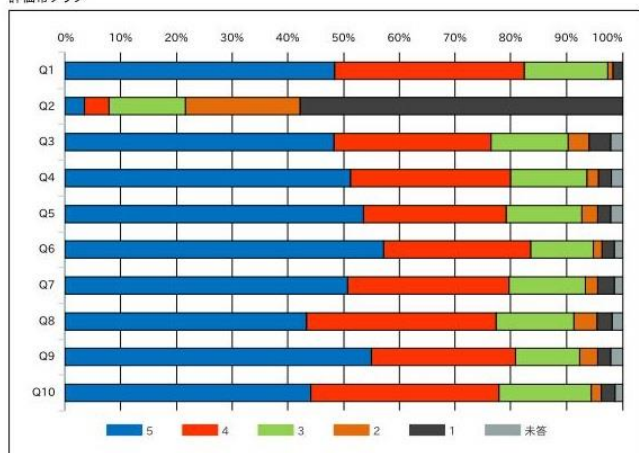
■5. そう思う(Strongly agree)    ■4. どちらかといえばそう思う(Agree)    ■3. どちらともいえない(Neither agree nor disagree)    ■2. どちらかといえばそう思わない(Disagree)    ■1. そう思わない(Strongly disagree)

【例 外】

Q1. ■5. 0回 欠席していない(No absences)    ■4. 1~2回欠席した(Missed 1 or 2 classes)    ■3. 3~4回欠席した(Missed 3 or 4 classes)    ■2. 5回欠席した(Missed 5 classes)    ■1. 6回以上欠席した(Missed 6 or more classes)

Q2. ■5. 3時間以上 (More than 3 hours)    ■4. 2時間以上3時間未満 (2 - 3 hours)    ■3. 1時間以上2時間未満 (1 - 2 hours)    ■2. 30分以上1時間未満 (30 - 60 minutes)    ■1. 30分以下 (Less than 30 minutes)

評価帯グラフ



2017年度春学期 授業アンケート 科目種別集計表

区分	教職	履修者数	2,530
		回答者数	1,102
		回答率	43.6%

設問	科目平均	区分平均	全学平均	回答数/構成比(%)						
				1年生	2年生	3年生	4年生			
1.あなたの事についてお聞きします										
1	あなたの学年を教えてください。 What grade are you in?	-	-	-	339 30.8%	368 33.4%	343 31.1%	52 4.7%	-	-
					はい	いいえ				
2	あなたは留学生ですか。 Are you a foreign student?	-	-	-	7 0.6%	1,095 99.4%	-	-	-	-
2.この授業についてお聞きします				5	4	3	2	1	未答	
Q1	この授業のこれまでの出席状況について教えてください。 How many classes did you miss?	-	4.3	4.1	489 44.4%	469 42.6%	127 11.5%	9 0.8%	8 0.7%	0 0.0%
Q2	あなたは授業時間以外に、1回の受講あたり平均どのくらいの時間、予習・復習、関連の学習をしましたか？ How many hours per class did you study (preview, review, etc.) every week?	-	1.7	1.8	19 1.7%	51 4.6%	122 11.1%	290 26.3%	620 56.3%	0 0.0%
Q3	先生の説明(教材提示・黒板の文字・動画・画像・パワーポイント・音量等)はあなたにとってわかりやすかったですか？ The professor's explanations (i.e. presentation of materials, hand-writing, movie, PowerPoint, tone of voice) were clear.	-	3.8	4.0	388 35.2%	338 30.7%	225 20.4%	57 5.2%	73 6.6%	21 1.9%
Q4	この授業はシラバス(授業計画)どおりに進められましたか？ The professor's instruction followed the course syllabus.	-	4.0	4.1	435 39.5%	326 29.6%	254 23.0%	39 3.5%	29 2.6%	19 1.7%
Q5	先生は受講生が学修に集中できる環境(先生が私語を注意する等)を維持していましたか？ The professor tried to maintain a positive classroom atmosphere so that students could focus on learning.	-	4.0	4.1	445 40.4%	322 29.2%	208 18.9%	51 4.6%	54 4.9%	22 2.0%
Q6	授業時間(90分)は適切に運営されていましたか？ The class content was appropriately organized.	-	4.1	4.2	496 45.0%	320 29.0%	169 15.3%	44 4.0%	49 4.4%	24 2.2%
Q7	毎回の授業で、学修の振り返り(質疑・小テスト・小レポート・プレゼン・実習・実技・デモンストレーション等)の機会を十分に与えられましたか？ The professor provided students with enough review sessions, such as quizzes, presentations, and role-playing activities.	-	4.0	4.1	438 39.7%	344 31.2%	223 20.2%	44 4.0%	35 3.2%	18 1.6%
Q8	この授業の内容を、あなたは充分理解できましたか？ I understood the course content.	-	3.9	3.9	379 34.4%	387 35.1%	227 20.6%	49 4.4%	38 3.4%	22 2.0%
Q9	この授業により、新しい知識、経験、技能が習得できましたか？ My knowledge increased./I acquired new skills and experiences.	-	4.1	4.1	452 41.0%	361 32.8%	200 18.1%	32 2.9%	33 3.0%	24 2.2%
Q10	これまでのこの授業の学修を振り返り、シラバス(授業計画)の学習目標を達成できましたか？ I feel that I achieved the goals and objectives described in the course syllabus.	-	4.0	4.0	391 35.5%	381 34.6%	250 22.7%	29 2.6%	31 2.8%	20 1.8%
Q11	自由記述 Free description	※自由記述のため表示不可								

【回答基準】

■5. そう思う(Strongly agree)    ■4. どちらかといえばそう思う(Agree)    ■3. どちらともいえない(Neither agree nor disagree)    ■2. どちらかといえばそう思わない(Disagree)    ■1. そう思わない(Strongly disagree)

【例 外】

Q1. ■5. 0回 欠席していない(No absences)    ■4. 1~2回欠席した(Missed 1 or 2 classes)    ■3. 3~4回欠席した(Missed 3 or 4 classes)    ■2. 5回欠席した(Missed 5 classes)    ■1. 6回以上欠席した(Missed 6 or more classes)

Q2. ■5. 3時間以上 (More than 3 hours)    ■4. 2時間以上3時間未満 (2 - 3 hours)    ■3. 1時間以上2時間未満 (1 - 2 hours)    ■2. 30分以上1時間未満 (30 - 60 minutes)    ■1. 30分以下 (Less than 30 minutes)

評価帯グラフ

